

Form BUD - 3 (BMAR FORM 77)
Mokama Municipal council

बजट का सारांश 2018-19 अवधि के लिए

क्रम संख्या	विवरण		पिछले वर्ष के लिए वास्तविक Actuals for the previous year 2016-17	वर्तमान के लिए बजट अनुमान Budget Estimate for the current year 2017-18	चालू वर्ष के दिसंबर तक वास्तविक Actuals upto December of the current year 2017-18	चालू वर्ष के संशोधित बजट अनुमान Revised Budget Estimate for the current year 2018-19	बजट अनुमान Budget Estimate for 2018-19
A	OPENING CASH & BANK BALANCE	प्रारंभिक शेष रोकड़ एवं बैंक					
	Cash & Bank balances (Major code 47)	शेष रोकड़ एवं बैंक (मुख्य शीर्ष 47)	226227168		424579613	0	339430277
(जोड़ें)	प्राप्तियां						
B1	Revenue Receipts	राजस्व प्राप्तियां	644244704	753745000	23082677	0	794605000
B2	Capital Receipts	पूँजीगत प्राप्तियां	105483908	363000000	68724613	0	370000000
B (B1+B2)	TOTAL RECIEPT	कुल प्राप्ति	749728612	1116745000	91807290	0	1164605000
(घटाना)	भुगतान	पूँजीगत लेखा					
C1	Revenue Payments	राजस्व भुगतान	449338781	868245000	117114834	0	890605000
C2	Capital Payments	पूँजीगत भुगतान	102037386	248500000	59841792	0	274000000
C(C1+C2)	TOTAL PAYMENT	कुल भुगतान	551376167	1116745000	176956626	0	1164605000
D (A+B-C)	Closing Cash & Bank balances(Major code 47)	अंतिम रोकड़ एवं बैंक शेष	424579613	0	339430277	0	339430277

Accountant
Mokama Municipal Council (Patna)

Head Assistant
Mokama Municipal Council (Patna)

Executive Officer
Mokama Municipal Council (Patna)

Form BUD - 5 (BMAR FORM 79)

Name of the Municipality

SUMMARY OF FUNCTION WISE BUDGET FOR THE PERIOD

SL No	Function	Code		Revenue Receipt (Rs)	Revenue Expenses (Rs.)	Capital Receipts (Rs.)	Capital Expenditure (Rs)	Net Inflow/(Outflow) Rs.
	General Administration	0	0					
1	Municipal Body	0	1					
2	Administration	0	2					
3	Finance, Accounts, Audit	0	3					
4	Election	0	4					
5	Record Room	0	5					
6	Estate	0	6					
7	Stores & Purchase	0	7					
8	Workshop	0	8					
9	Census	0	9					
	Planning & Regulations	1	0					
10	City & Town Planning	0	1					
11	Building Regulation	0	2					
12	Economic Planning	0	3					
13	Encroachment Removal	0	4					
14	Trade License/ Regulation	0	5					
	Public Works	2	0					
15	Roads and Pavement	0	1					
16	Bridges and Fly overs	0	2					
17	Subways and Causeways	0	3					
18	Street Lighting	0	4					
19	Strom Water Drains	0	5					
20	Traffic Signals/ Operations	0	6					
	Health	3	0					
21	Public Health	0	1					
22	Epidemic/ Prevention Control	0	2					

Form BUD - 5 (BMAR FORM 79)

Name of the Municipality

SUMMARY OF FUNCTION WISE BUDGET FOR THE PERIOD

SL No	Function	Code		Revenue Receipt (Rs)	Revenue Expenses (Rs.)	Capital Receipts (Rs.)	Capital Expenditure (Rs)	Net Inflow/(Outflow) Rs.
23	Family Planning	0	3					
24	Primary Health Care	0	4					
25	Hospital Services	0	5					
26	Burial and Cremations	0	6					
27	Vital Statistics	0	7					
28	Prevention of Food Adulteration	0	8					
29	Ambulance/ Hearse Services	0	9					
	Sanitation and Solid Waste	4	0					
30	Solid Waste Management	0	1					
31	Public Convenience	0	2					
32	Veterinary Services	0	3					
33	Cattle Pounding	0	4					
34	Slaughter Houses	0	5					
	Civic Amenities	5	0					
35	Water Supply	0	1					
36	Sewerage	0	2					
37	Fire Services	0	3					
38	Arts and Culture	0	4					
39	Community/ Marriage Centres	0	5					
40	Amusement	0	6					
41	Museums	0	7					
42	Municipal Markets	0	8					
43	Other Civic Amenities	0	9					
	Urban Forestry	6	0					

Form BUD - 5 (BMAR FORM 79)

Name of the Municipality

SUMMARY OF FUNCTION WISE BUDGET FOR THE PERIOD

SL No	Function	Code		Revenue Receipt (Rs)	Revenue Expenses (Rs.)	Capital Receipts (Rs.)	Capital Expenditure (Rs)	Net Inflow/(Outflow) Rs.
44	Parks, Gardens	0	1					
45	Play Grounds	0	2					
46	Lakes and Ponds	0	3					
47	Urban Forestry	0	4					
48	Environment Conservation	0	5					
49	Zoos	0	6					
	Basic Services for Urban Poor	7	0					
50	Welfare of Women (blocked)	0	1					
51	Welfare of Children (blocked)	0	2					
52	Welfare of Aged	0	3					
53	Welfare of Handicapped	0	4					
54	Welfare of SC/ST/OBC (blocked)	0	5					
55	Slum Improvements	0	6					
56	Housing	0	7					
57	Urban Poverty Alleviation	0	8					
58	Others	0	9					
	Other Services	8	0					
59	Electricity	0	1					
60	Transportation	0	2					
61	Facility for Pilgrims	0	4					
62	Others	0	9					
63	Agriculture	0	0					

Form BUD – 4 (BMAR FORM 78)
Mokama Municipal Council
MAJOR ACCOUNT HEAD WISE BUDGET
FOR THE PERIOD 2018-19

Sl No	Major Head Account	CODE	Actuals for the previous year 2016-17	Budget Estimate for the current year 2017-18	Actuals upto December of the current year 2017-18	Revised Budget Estimate for the current year 2018-19	Budget Estimate for 2018-19
	REVENUE RECEIPTS						
1	Tax Revenue	110	10502542	36240000	5993318	0	35000000
2	Assigned Revenues & Compensations	120	0	50000000	0	0	70000000
3	Rental Income from Municipal properties	130	3365730	5500000	4008000	0	6000000
4	Fees & User Charges	140	664336	13755000	523328	0	13805000
5	Sales & Hire Charges	150	56000	1750000	13000	0	1800000
6	Revenue Grants, Contribution and Subsidies	160	629656096	646500000	12545031	0	668000000
7	Income from Investments	170	0	0	0	0	0
8	Interest Earned	171	0	0	0	0	0
9	Other Income	180	0	0	0	0	0
	TOTAL :REVENUE RECEIPTS		644244704	753745000	23082677	0	794605000
	REVENUE EXPENDITURE						
1	Establishment Expenses	210	27621529	352375000	21885534	0	403225000
2	Administrative Expenses	220	3178832	10870000	1481486	0	20180000
3	Operations & Maintenance	230	418448403	479500000	93747780	0	430700000
4	Interest & Finance Charges	240	0	0	0	0	0
5	Programme Expenses	250	90017	25500000	34	0	36500000
6	Revenue Grants, Contribution & Subsidies	260	0	0	0	0	0
7	Miscellaneous Expenses	271	0	0	0	0	0
8	Prior Period Item	280	0	0	0	0	0

	TOTAL :REVENUE EXPENDITURE		449338781	868245000	117114834	0	890605000
	CAPITAL RECEIPTS						
1	Grants, Contribution For specific purposes	320	105483908	363000000	68724613	0	370000000
2	Secured Loans	330	0	0	0	0	0
3	Unsecured Loans	331	0	0	0	0	0
4	Deposits Received	340	0	0	0	0	0
5	Deposit works(Works as executing Agencies)	341	0	0	0	0	0
6	Other Receipts (Returned of Loan , Advance ,Deposit etc)		0	0	0	0	0
	TOTAL :CAPITAL RECEIPTS		105483908	363000000	68724613	0	370000000
	CAPITAL EXPENDITURE						
1	Fixed Assets	410	99905072	236000000	57970949	0	252500000
2	Capital Works in Progress	412	0	0	0	0	0
3	Investments(General Funds)	420	0	0	0	0	0
4	Investment (Other Funds)	421	0	0	0	0	0
5	Stock – in- hand (Current asset)	430	0	0	0	0	5000000
6	Loans, Advance and Deposits with others	460	0	6500000	0	0	6500000
7	Other Assets	470	0	0	0	0	0
8	Other Payments (Repayment of Loan, Advance and Other Liabilities)		2132314	6000000	1870843	0	10000000
	TOTAL :CAPITAL EXPENDITURE		102037386	248500000	59841792	0	274000000

Form BUD –2 (b) Consolidated Sheet (BMAR FORM 75)

Mokama Municipal Council

**MINOR ACCOUNT HEAD WISE BUDGET
FOR THE PERIOD 2018-19**

Major Head Code	Minor Head Code	Minor Head Account	Actuals for the previous year 2016-17	Budget Estimate for the current year 2017-18	Actuals upto December of the current year 2017-18	Revised Budget Estimate for the current year 2018-19	Budget Estimate for 2018-19
Tax Revenue							
110	0	1 Holding Tax	9497307	17267562	5693269	0	32500000
	0	2 Water Tax	0	6648268	0	0	0
	0	3 Latrine Tax	0	6919104	0	0	0
	0	4 Sanitation Tax	0	0	0	0	0
	0	5 Lighting Tax	0	0	0	0	0
	0	6 Education Tax	0	0	0	0	0
	0	7 Vehicle Tax	0	0	0	0	0
	0	8 Animal Tax	0	0	0	0	0
	0	9 Electricity Tax	0	0	0	0	0
	1	1 Advertisement Tax	0	0	0	0	0
	1	2 Pilgrimage Tax	0	0	0	0	0
	1	3 Fire Tax	0	0	0	0	0
	1	4 Street Tax	0	0	0	0	0
	1	5 Theatre/Show Tax	0	0	0	0	0
	1	6 Entertainment Tax	0	0	0	0	0
	1	7 Sewerage tax	0	0	0	0	0
	1	8 Tower Tax	130000	1000000	160000	0	2500000
	5	1 Octroi & Toll	0	0	0	0	0
	5	2 Cess	0	4405066	0	0	0
	8	0 Other Tax	875235	0	140049	0	0
9	0 Tax Remission & Refund	0	0	0	0	0	
		TOTAL :	10502542	36240000	5993318	0	35000000
Assigned Revenues & Compensations							
120	1	0 Taxes & duties collected by Others	0	50000000	0	0	70000000
	2	0 Compensation in lieu of Taxes/ duties	0	0	0	0	0
	3	0 Compensations in lieu of Concessions	0	0	0	0	0
		TOTAL :	0	50000000	0	0	70000000
Rental Income from Municipal properties							
	1	0 Rent from Civic Amenities	3365730	5500000	4008000	0	6000000
	2	0 Rent from Office Buildings	0	0	0	0	0

Form BUD –2 (b) Consolidated Sheet (BMAR FORM 75)

Mokama Municipal Council

**MINOR ACCOUNT HEAD WISE BUDGET
FOR THE PERIOD 2018-19**

Major Head Code	Minor Head Code	Minor Head Account	Actuals for the previous year 2016-17	Budget Estimate for the current year 2017-18	Actuals upto December of the current year 2017-18	Revised Budget Estimate for the current year 2018-19	Budget Estimate for 2018-19
130	3 0	Rent from Guest	0	0	0	0	0
	4 0	Rent from Lease lands	0	0	0	0	0
	5 0	Lease Rental Others	0	0	0	0	0
	8 0	Other rents	0	0	0	0	0
	9 0	Rent remission and refund	0	0	0	0	0
		TOTAL :	3365730	5500000	4008000	0	6000000
Fees & User Charges							
140	1 0	Empanelment & Registration Charges/Fee	533436	1150000	465508	0	1150000
	1 1	Licensing Fees	0	700000	0	0	700000
	1 2	Fee for Grant of Permit/Permission	0	0	0	0	0
	1 3	Fees for Certificate or Extract of Record	25225	5000	24580	0	55000
	1 4	Development Charges	0	0	0	0	0
	1 5	Regularisation Fees	0	0	0	0	0
	2 0	Penalties and Fines	0	0	0	0	0
	4 0	Others Fees	15475	6500000	15240	0	6500000
	5 0	User Charges	90200	5400000	18000	0	5400000
	6 0	Entry Fees	0	0	0	0	0
	7 0	Service/ Administrative Charges	0	0	0	0	0
	8 0	Other Charges	0	0	0	0	0
	9 0	Fees & User Charges Remission and Refund	0	0	0	0	0
		TOTAL :	664336	13755000	523328	0	13805000
Sales & Hire Charges							
150	1 0	Sale of Products	16000	50000	4000	0	100000
	1 1	Sale of Forms & Publications	20000	1700000	0	0	1700000
	1 2	Sale of stores & scrap	0	0	0	0	0
	3 0	Sale of Others	20000	0	9000	0	0
	4 0	Hire Charges for Vehicles	0	0	0	0	0
	4 1	Hire Charges on Equipment	0	0	0	0	0
		TOTAL :	56000	1750000	13000	0	1800000
Revenue Grants, Contribution and Subsidies							

Form BUD –2 (b) Consolidated Sheet (BMAR FORM 75)

Mokama Municipal Council

MINOR ACCOUNT HEAD WISE BUDGET

FOR THE PERIOD 2018-19

Major Head Code	Minor Head Code	Minor Head Account	Actuals for the previous year 2016-17	Budget Estimate for the current year 2017-18	Actuals upto December of the current year 2017-18	Revised Budget Estimate for the current year 2018-19	Budget Estimate for 2018-19
160	1	0 Revenue Grant	629656096	646500000	12545031	0	668000000
	2	0 Reimbursement of Expenses	0	0	0	0	0
	3	0 Contribution towards schemes	0	0	0	0	0
		TOTAL :	629656096	646500000	12545031	0	668000000

Form BUD –2 (b) Consolidated Sheet (BMAR FORM 75)

Mokama Municipal Council

**MINOR ACCOUNT HEAD WISE BUDGET
FOR THE PERIOD 2018-19**

Major Head Code	Minor Head Code	Minor Head Account	Actuals for the previous year 2016-17	Budget Estimate for the current year 2017-18	Actuals upto December of the current year 2017-18	Revised Budget Estimate for the current year 2018-19	Budget Estimate for 2018-19	
Income from Investments								
170	1	0	Interest	0	0	0	0	
	2	0	Dividend	0	0	0	0	
	3	0	Income from projects taken up on commercial basis	0	0	0	0	
	8	0	Others	0	0	0	0	
		TOTAL :	0	0	0	0	0	
Interest Earned								
171	1	0	Interest from Bank Accounts	0	0	0	0	
	2	0	Interest on Loans and advances to Employees	0	0	0	0	
	3	0	Interest on loans to others	0	0	0	0	
	4	0	Interest on Debtors and Other Receivables	0	0	0	0	
	8	0	Others Interest	0	0	0	0	
		TOTAL :	0	0	0	0	0	
Other Income								
180	1	0	Deposits Forfeited	0	0	0	0	
	1	1	Lapsed Deposits	0	0	0	0	
	2	0	Insurance Claim Recovery	0	0	0	0	
	4	0	Recovery from Employees	0	0	0	0	
	8	0	Miscellaneous Income	0	0	0	0	
		TOTAL :	0	0	0	0	0	
Establishment Expenses								
210	1	0	Salaries, Wages and bonus	19779991	306800000	15579359	0	305000000
	2	0	Benefits and Allowances	21669	10575000	57520	0	8225000
	3	0	Pension / P.F. Contribution	7125570	34000000	5556625	0	80000000
	4	0	Other Terminal & Retirement Benefits	694299	1000000	692030	0	10000000
	8	0	Other Establishment Expenses	0	0	0	0	0
		TOTAL :	27621529	352375000	21885534	0	403225000	
Administrative Expenses								

Form BUD –2 (b) Consolidated Sheet (BMAR FORM 75)

Mokama Municipal Council

**MINOR ACCOUNT HEAD WISE BUDGET
FOR THE PERIOD 2018-19**

Major Head Code	Minor Head Code	Minor Head Account	Actuals for the previous year 2016-17	Budget Estimate for the current year 2017-18	Actuals upto December of the current year 2017-18	Revised Budget Estimate for the current year 2018-19	Budget Estimate for 2018-19
220	1 0	Rent, Rates and Taxes Paid	0	0	0	0	0
	1 1	Office Maintenance	1100000	0	0	0	2000000
	1 2	Communication Expenses	0	590000	0	0	1125000
	2 0	Books & Periodicals,	0	0	0	0	110000
	2 1	Printing and Stationery	513000	1900000	76290	0	1050000
	3 0	Traveling & Conveyance	251307	1200000	103463	0	2300000
	4 0	Insurance	244020	180000	15390	0	1500000
	5 0	Audit Fees	0	0	0	0	0
	5 1	Legal Expenses	0	500000	0	0	650000
	5 2	Professional & Other Fees	52900	1000000	0	0	5750000
	6 0	Advertisement and Publicity	588005	4000000	944343	0	4195000
	6 1	Membership & subscriptions	0	0	0	0	0
	8 0	Other Administration Expense	429600	1500000	342000	0	1500000
		TOTAL :	3178832	10870000	1481486	0	20180000
Operations & Maintenance							
230	1 0	Power & Fuel	0	8000000	0	0	11000000
	2 0	Bulk Purchases	0	0	0	0	0
	3 0	Consumption of Stores	9319695	71000000	3888630	0	42000000
	4 0	Hire Charges	0	2500000	0	0	2700000
	5 0	Repairs & maintenance Infrastructure Assets	1024800	3000000	1573934	0	3000000
	5 1	Repairs & maintenance Civic Amenities	405291792	326000000	83875084	0	339000000
	5 2	Repairs & maintenance Buildings	0	0	0	0	0
	5 3	Repairs & Maintenance Vehicles	0	0	0	0	0
	5 9	Repairs & maintenance Others	0	15000000	0	0	15000000
	8 0	Other Operating and maintenance expenses	2812116	54000000	4410132	0	18000000
		TOTAL :	418448403	479500000	93747780	0	430700000
Interest & Finance Charges							
	1 0	Interest on Loans from Central Govt.	0	0	0	0	0
	2 0	Interest on Loans from State Govt.	0	0	0	0	0

Form BUD –2 (b) Consolidated Sheet (BMAR FORM 75)

Mokama Municipal Council

**MINOR ACCOUNT HEAD WISE BUDGET
FOR THE PERIOD 2018-19**

Major Head Code	Minor Head Code	Minor Head Account	Actuals for the previous year 2016-17	Budget Estimate for the current year 2017-18	Actuals upto December of the current year 2017-18	Revised Budget Estimate for the current year 2018-19	Budget Estimate for 2018-19
240	3 0	Interest on Loans from Government Bodies & associations	0	0	0	0	0
	4 0	Interest on Loans from International Agencies	0	0	0	0	0
	5 0	Interest on loans from Banks & Other Financial Institutions	0	0	0	0	0
	6 0	Other Interest	0	0	0	0	0
	7 0	Bank Charges	0	0	0	0	0
	8 0	Other Finance Expenses	0	0	0	0	0
		TOTAL :	0	0	0	0	0
Programme Expenses							
250	1 0	Elections Expenses	0	0	0	0	0
	2 0	Own Programme	90017	25500000	34	0	36500000
	3 0	Share in Programme of others	0	0	0	0	0
	4 0	Programme Expenditure from Specific Grants	0	0	0	0	0
		TOTAL :	90017	25500000	34	0	36500000
Revenue Grants, Contribution & Subsidies							
260	1 0	Grants	0	0	0	0	0
	2 0	Contribution	0	0	0	0	0
	3 0	Subsidies	0	0	0	0	0
		TOTAL :	0	0	0	0	0
Miscellaneous Expenses							
			0	0	0	0	0
		TOTAL :	0	0	0	0	0
Prior Period Item							
280	1 0	Taxes– Prior Period	0	0	0	0	0
	2 0	Other Revenues– Prior Period	0	0	0	0	0
	3 0	Recovery of revenues written off– Prior Period	0	0	0	0	0
	4 0	Other Income– Prior Period	0	0	0	0	0

Form BUD –2 (b) Consolidated Sheet (BMAR FORM 75)

Mokama Municipal Council

**MINOR ACCOUNT HEAD WISE BUDGET
FOR THE PERIOD 2018-19**

Major Head Code	Minor Head Code	Minor Head Account	Actuals for the previous year 2016-17	Budget Estimate for the current year 2017-18	Actuals upto December of the current year 2017-18	Revised Budget Estimate for the current year 2018-19	Budget Estimate for 2018-19	
		TOTAL :	0	0	0	0	0	
Grants, Contribution For specific purposes								
320	1	0	Central Government	25529054	180000000	11347980	0	100000000
	2	0	State Government	79954854	183000000	57376633	0	270000000
	3	0	Other Government Agencies	0	0	0	0	0
	4	0	Financial Institutions	0	0	0	0	0
	5	0	Welfare Bodies	0	0	0	0	0
	6	0	International Organizations	0	0	0	0	0
	8	0	Others	0	0	0	0	0
			TOTAL :	105483908	363000000	68724613	0	370000000
Secured Loans								
330	1	0	Loans From Central Government	0	0	0	0	0
	2	0	Loans from State Government	0	0	0	0	0
	3	0	Loans from Government Bodies & Association	0	0	0	0	0
	4	0	Loans from International Agencies	0	0	0	0	0
	5	0	Loans from Banks & Financial institutions	0	0	0	0	0
	6	0	Other Term Loans	0	0	0	0	0
	7	0	Bonds, Debentures or Open Market Borrowings	0	0	0	0	0
	8	0	Other Loans	0	0	0	0	0
		TOTAL :	0	0	0	0	0	
Unsecured Loans								
331	1	0	Loans from Central Government	0	0	0	0	0
	2	0	Loans from State Government	0	0	0	0	0
	3	0	Loans from Government Bodies & Association	0	0	0	0	0
	4	0	Loans from International Agencies	0	0	0	0	0
	5	0	Loans from Banks and Financial Institutions	0	0	0	0	0
	6	0	Other Financial Institutions	0	0	0	0	0

Form BUD –2 (b) Consolidated Sheet (BMAR FORM 75)

Mokama Municipal Council

MINOR ACCOUNT HEAD WISE BUDGET

FOR THE PERIOD 2018-19

Major Head Code	Minor Head Code	Minor Head Account	Actuals for the previous year 2016-17	Budget Estimate for the current year 2017-18	Actuals upto December of the current year 2017-18	Revised Budget Estimate for the current year 2018-19	Budget Estimate for 2018-19
	7 0	Other Term Loans	0	0	0	0	0
	8 0	Bonds, Debentures or Open Market Borrowings	0	0	0	0	0
	9 0	Other Loans	0	0	0	0	0
		TOTAL :	0	0	0	0	0
Deposits Received							
340	1 0	From Contractors/ Suppliers	0	0	0	0	0
	2 0	Deposits- Revenues related	0	0	0	0	0
	3 0	From Staff	0	0	0	0	0
	8 0	From Others	0	0	0	0	0
		TOTAL :	0	0	0	0	0

Form BUD –2 (b) Consolidated Sheet (BMAR FORM 75)

Mokama Municipal Council

**MINOR ACCOUNT HEAD WISE BUDGET
FOR THE PERIOD 2018-19**

Major Head Code	Minor Head Code	Minor Head Account	Actuals for the previous year 2016-17	Budget Estimate for the current year 2017-18	Actuals upto December of the current year 2017-18	Revised Budget Estimate for the current year 2018-19	Budget Estimate for 2018-19
Deposit works(Works as executing Agencies)							
341	1	0	Civil works	0	0	0	0
	2	0	Electrical works	0	0	0	0
	3	0	Others	0	0	0	0
			TOTAL :	0	0	0	0
Other Receipts (Returned of Loan ,Advance ,Deposit etc)							
	1	0	Loan and advances to employees	0	0	0	0
	2	0	Employee Provident Fund Loans	0	0	0	0
	3	0	Loan To Others	0	0	0	0
	4	0	Advance to Suppliers and contractors	0	0	0	0
	5	0	Advance to others	0	0	0	0
			TOTAL :	0	0	0	0
Fixed Assets							
410	1	0	Land		0	0	5000000
	2	0	Buildings	27000000	5000000	0	5000000
	3	0	Roads & Bridges	69178927	130000000	52051675	130000000
	3	1	Sewerage & Drainage	610488	10000000	1768517	20000000
	3	2	Waterways	3115640	11000000	359628	17500000
	3	3	Public Lighting	0	15000000	1459204	5000000
	4	0	Plants & Machinery	0	15000000	0	20000000
	5	0	Vehicles	0	5000000	1884474	5000000
	6	0	Office & Other Equipments	17	25000000	447451	25000000
	7	0	Furniture, Fixtures, fittings and Electrical Appliances	0	20000000	0	20000000
8	0	Other Fixed Assets	0	0	0	0	
9	0	Assets Under Disposal	0	0	0	0	
			TOTAL :	99905072	236000000	57970949	252500000
Capital Works in Progress							
0	1	Municipal Fund-	0	0	0	0	0

Form BUD –2 (b) Consolidated Sheet (BMAR FORM 75)

Mokama Municipal Council

**MINOR ACCOUNT HEAD WISE BUDGET
FOR THE PERIOD 2018-19**

Major Head Code	Minor Head Code	Minor Head Account	Actuals for the previous year 2016-17	Budget Estimate for the current year 2017-18	Actuals upto December of the current year 2017-18	Revised Budget Estimate for the current year 2018-19	Budget Estimate for 2018-19
412	1 0	Specific Grants	0	0	0	0	0
	2 0	Special funds	0	0	0	0	0
	3 0	Specific Schemes	0	0	0	0	0
		TOTAL :	0	0	0	0	0
Investments(General Funds)							
420	1 0	Investment in Central Government Securities	0	0	0	0	0
	2 0	Investment in State Government Securities	0	0	0	0	0
	3 0	Debentures & Bond	0	0	0	0	0
	4 0	Preference Shares	0	0	0	0	0
	5 0	Equity Share	0	0	0	0	0
	6 0	Units of Mutual Fund	0	0	0	0	0
	8 0	Other Investment	0	0	0	0	0
			TOTAL :	0	0	0	0
Investment (Other Funds)							
421	1 0	Investment in Central Government Securities	0	0	0	0	0
	2 0	Investment in State Government Securities	0	0	0	0	0
	3 0	Debentures & Bond	0	0	0	0	0
	4 0	Preference Shares	0	0	0	0	0
	5 0	Equity Share	0	0	0	0	0
	6 0	Units of Mutual Fund	0	0	0	0	0
	8 0	Other Investment	0	0	0	0	0
			TOTAL :	0	0	0	0
Stock – in- hand (Current asset)							
430	1 0	Stores	0	0	0	0	5000000
	2 0	Loose Tools	0	0	0	0	0
	8 0	Others	0	0	0	0	0
		TOTAL :	0	0	0	0	5000000
Loans, Advance and Deposits with others							
	1 0	Loan and advances to employees	0	6500000	0	0	6500000

Form BUD –2 (b) Consolidated Sheet (BMAR FORM 75)

Mokama Municipal Council

MINOR ACCOUNT HEAD WISE BUDGET

FOR THE PERIOD 2018-19

Major Head Code	Minor Head Code	Minor Head Account	Actuals for the previous year 2016-17	Budget Estimate for the current year 2017-18	Actuals upto December of the current year 2017-18	Revised Budget Estimate for the current year 2018-19	Budget Estimate for 2018-19
460	2	0	Employee Provident Fund Loans	0	0	0	0
	3	0	Loan To Others	0	0	0	0
	4	0	Advance to Suppliers and contractors	0	0	0	0
	5	0	Advance to others	0	0	0	0
	6	0	Deposits with external Agencies	0	0	0	0
	8	0	Other current assets	0	0	0	0
			TOTAL :	0	6500000	0	0

Form BUD –2 (b) Consolidated Sheet (BMAR FORM 75)

Mokama Municipal Council

MINOR ACCOUNT HEAD WISE BUDGET

FOR THE PERIOD 2018-19

Major Head Code	Minor Head Code	Minor Head Account	Actuals for the previous year 2016-17	Budget Estimate for the current year 2017-18	Actuals upto December of the current year 2017-18	Revised Budget Estimate for the current year 2018-19	Budget Estimate for 2018-19
Other Assets							
470	1 0	Deposit Works - Expenditure	0	0	0	0	0
		TOTAL :	0	0	0	0	0
Other Payments							
		Creditors	0	0	0	0	0
		Employee liabilities (Liabilities towards Employees)	0	0	0	0	0
		Recoveries Payable	2132314	6000000	1870843	0	10000000
		Government Dues payable	0	0	0	0	0
		Refunds payable	0	0	0	0	0
		Others	0	0	0	0	0
		Loans From Central Government	0	0	0	0	0
		Loans from State Government	0	0	0	0	0
		Loans from Government Bodies & Association	0	0	0	0	0
		Loans from International Agencies	0	0	0	0	0
		Loans from Banks & Financial institutions	0	0	0	0	0
		Other Loans	0	0	0	0	0
		TOTAL :	2132314	6000000	1870843	0	10000000

Form BUD -2 (a) Consolidated Sheet (BMAR FORM 75)

नगर परिषद मोकामा (पटना)

प्रधान वार विस्तार बजट

प्रधान वार विस्तार बजट

सभी कार्य											
<input type="checkbox"/>	मुख्य शीर्ष संहिता Major Head Code	माइनर हेड कोड Minor Head Code	विस्तार से हेड कोड Detail Head Code	Minor Head Account (माइनर हेड खाता)	पिछले वर्ष के लिए वास्तविक Actuals for the previous year 2016-17	वर्तमान के लिए बजट अनुमान Budget Estimate for the current year 2017-18	<input type="checkbox"/>	दिसंबर तक वास्तविक Actuals upto December of the current year 2017-18	चालू वर्ष के संशोधित बजट अनुमान Revised Budget Estimate for the current year 2018-19	<input type="checkbox"/>	बजट अनुमान Budget Estimate 2018-19

राजस्व प्राप्तियां

कर - राजस्व									
-------------	--	--	--	--	--	--	--	--	--

110	0	1		होलिडिंग टैक्स						
	0	1	0	1	बकाया	9497307	9250339	5693269		32500000
	0	1	0	2	वर्तमान		8017223			
	0	2			जल - कर					
	0	2	0	1	बकाया		4886241			
	0	2	0	2	वर्तमान		1762027			
	0	3			शौच-कर					
	0	3	0	1	बकाया		5157079			
	0	3	0	2	वर्तमान		1762025			
	0	4			स्वच्छता कर					
	0	4	0	1	बकाया					
	0	4	0	2	वर्तमान					
	0	5			प्रकाश कर					
	0	5	0	1	बकाया					
	0	5	0	2	वर्तमान					
	0	6			शिक्षा कर					
	0	7			वाहन कर					
	0	8			पशु कर					
	0	9			विद्युत कर					
	1	1			विज्ञापन कर					
1	1	0	1	बकाया						
1	1	0	2	वर्तमान						
1	2			तीर्थयात्रा कर						
1	3			फायर कर						
1	4			स्ट्रीट कर						
1	5			रंगमंच कर						

प्रधान वार विस्तार बजट

सभी कार्य								
□ मुख्य शीर्ष संहिता Major Head Code	माइनर हेड कोड Minor Head Code	विस्तार से हेड कोड Detail Head Code	Minor Head Account (माइनर हेड खाता)	पिछले वर्ष के लिए वास्तविक Actuals for the previous year 2016-17	वर्तमान के लिए बजट अनुमान Budget Estimate for the current year 2017-18	□ दिसंबर तक वास्तविक Actuals upto December of the current year 2017-18	चालू वर्ष के संशोधित बजट अनुमान Revised Budget Estimate for the current year 2018-19	□ बजट अनुमान Budget Estimate 2018-19
	1	6	मनोरंजन कर					
	1	7	सीवरेज कर					
	1	8	टॉवर टैक्स					
	1	8	0	1				
	1	8	0	2	130000	1000000	160000	2500000
	5	1	चुंगी और टोल					
	5	1	0	1				
	5	1	0	2				
	5	2	उपकर					
	5	2	0	1		2202533		
	5	2	0	2		2202533		
	8	0	अन्य टैक्स					
	8	0	0	1				
	8	0	0	2				
	8	0	9	9	875235		140049	
	9	0	टैक्स छूट और रिफंड (-)					
			कुल:		10502542	36240000	5993318	0
निरूपित राजस्व एवं म्आवजा								
	1	0	Taxes & duties collected by Others					
120	1	0	0	1		40000000		60000000
	1	0	0	2				
	1	0	9	9		10000000		10000000
	2	0	करों / कर्तव्यों के एवज में म्आवजा					
	3	0	रियायत के एवज में म्आवजा					
			कुल:		0	50000000	0	0
नगर संपत्ति से किराये की आय								
	1	0	नागरिक सुविधाओं से किराए					
	1	0	0	1				
	1	0	0	2				
	1	0	0	3				
	1	0	0	4		500000		500000
	1	0	0	5				
	1	0	0	6				

प्रधान वार विस्तार बजट

सभी कार्य										
□ मुख्य शीर्ष संहिता Major Head Code	माइनर हेड कोड Minor Head Code	विस्तार से हेड कोड Detail Head Code	Minor Head Account (माइनर हेड खाता)	पिछले वर्ष के लिए वास्तविक Actuals for the previous year 2016-17	वर्तमान के लिए बजट अनुमान Budget Estimate for the current year 2017-18	□ दिसंबर तक वास्तविक Actuals upto December of the current year 2017-18	चालू वर्ष के संशोधित बजट अनुमान Revised Budget Estimate for the current year 2018-19	□ बजट अनुमान Budget Estimate 2018-19		
130	1	0	0	7	प्रेक्षागृह					
	1	0	0	8	टाउन हॉल	27500	1500000	26000	1500000	
	1	0	0	9	पार्किंग स्थल (Bus स्टैंड)	3338230	3500000	3982000	4000000	
	1	0	1	0	मनोरंजन पार्क					
	1	0	9	9	अन्य नागरिक सुविधाओं से किराए पर (SAIRATS)					
	2	0	0	0	कार्यालय भवन से किराए					
	2	0	0	1	आवास					
	2	0	0	2	स्टाफ क्वार्टरों					
	2	0	9	9	अन्य संपत्ति					
	3	0	0	0	मेहमान से किराए					
	4	0	0	0	लीज भूमि से किराए					
	5	0	0	0	जहाजी दूसरों को पट्टे					
	8	0	0	0	अन्य किराया					
	8	0	0	1	उपकरण किराए					
	8	0	0	2	लॉरी रेंट					
8	0	0	3	लीज किराया						
9	0	0	0	छूट और वापसी किराए						
					कुल:	3365730	5500000	4008000	0	6000000
शुल्क एवं उपभोक्ता प्रभार										
1	0	0	0	0	पैनल बनाना और पंजीकरण शुल्क / शुल्क					
1	0	0	1	1	हॉकरों पंजीकरण शुल्क					
1	0	0	2	2	लोक निर्माण ठेकेदार Earnest Money	3000				
1	0	0	3	3	अस्पतालों पंजीकरण शुल्क, RTI	8448				
1	0	0	4	4	निजी मवेशी पाउंड और पशु पंजीकरण शुल्क				1000000	
1	0	0	5	5	ठेकेदार पंजीकरण फीस.	135000	1000000	35500		
1	0	0	6	6	व्यावसायिक पंजीकरण शुल्क	65000		132500		
1	0	0	7	7	पंजीकरण. निजी अस्पतालों और पैरामैडिकल संस्थानों की					
1	0	0	8	8	दाखिल खारिज शुल्क	141600	150000	138500	150000	
1	0	9	9	9	अन्य पैनल और पंजीकरण शुल्क	180388		159008		
1	1	1	1	1	लाइसेंस फीस					
1	1	0	1	1	हॉकर लाइसेंस शुल्क					
1	1	0	2	2	कानून और प्रतिष्ठान लाइसेंस शुल्क		400000		400000	
1	1	0	3	3	अस्पताल और नर्सिंग होम के लाइसेंस शुल्क.					
1	1	0	4	4	पाइपलाइन लाइसेंस शुल्क					

प्रधान वार विस्तार बजट

सभी कार्य								
□ मुख्य शीर्ष संहिता Major Head Code	माइनर हेड कोड Minor Head Code	विस्तार से हेड कोड Detail Head Code	Minor Head Account (माइनर हेड खाता)	पिछले वर्ष के लिए वास्तविक Actuals for the previous year 2016-17	वर्तमान के लिए बजट अनुमान Budget Estimate for the current year 2017-18	□ दिसंबर तक वास्तविक Actuals upto December of the current year 2017-18	चालू वर्ष के संशोधित बजट अनुमान Revised Budget Estimate for the current year 2018-19	□ बजट अनुमान Budget Estimate 2018-19
	1	1	0	5	निजी मवेशी पाउंड लाइसेंस शुल्क			
	1	1	0	6	खतरनाक भंडारण / उत्पाद लाइसेंस फीस			
	1	1	0	7	लाइसेंस फीस या खाद्य अपमिश्रण			
	1	1	0	8	कसाईखाने पंजीकरण			
	1	1	0	9	कसाई और मांस का व्यापारी			
	1	1	1	0	पोल्ट्री ट्रेडर्स			
	1	1	1	1	खतरनाक और आक्रामक व्यापार के लिए लाइसेंस फीस			
	1	1	9	9	अन्य लाइसेंसिंग फीस			
	1	2			परमिट / अनुमति देने के लिए शुल्क			
	1	2	0	1	योजना स्वीकृति शुल्क			
	1	2	0	2	भूमि की बिक्री पर गैर वापसीयोग्य शुल्क			
	1	2	0	3	भवन का निर्माण			
	1	2	0	4	फैक्टरी का निर्माण			
	1	2	0	5	मशीनरी की स्थापना			
	1	2	9	9	परमिट के अनुदान के लिए अन्य शुल्क			
	1	3			रिकॉर्ड का प्रमाण पत्र या निकालने के लिए शुल्क			
	1	3	0	1	जन्म व मृत्यु प्रमाण पत्र	5225	5000	6580
	1	3	0	2	जन्म और मृत्यु पंजीकरण के लिए विलंब शुल्क			
	1	3	0	3	स्वामित्व प्रमाण पत्र के लिए शुल्क	20000		18000
	1	3	0	4	टीकाकरण प्रमाणपत्र			
	1	3	0	5	बीमा दावा के लिए फायर विभाग से प्रमाणपत्र			
	1	3	0	6	सूचना का अधिकार अधिनियम प्रभार कॉपी करें			
	1	3	0	7	सम्पत्ती के प्रमाण पत्र की फीस			
	1	3	0	8	विवाह प्रमाण - पत्र			
	1	3	9	9	अन्य प्रमाण पत्र			
	1	4			विकास प्रभार			
	1	4	0	1	बाजार विकास शुल्क			
	1	4	0	2	हट विकास शुल्क			
	1	4	0	3	तोड़फोड़ प्रभार			
	1	4	9	9	अन्य विकास शुल्क			
	1	5			नियमन शुल्क			
	1	5	0	1	अतिक्रमण हटाने का शुल्क			
	1	5	0	2	अवैध निर्माण के लिए जुर्माना			
	1	5	0	3	अवैध जल एवं ड्रेनेज कनेक्शन फीस का नियमन			

प्रधान वार विस्तार बजट

सभी कार्य									
□ मुख्य शीर्ष संहिता Major Head Code	माइनर हेड कोड Minor Head Code	विस्तार से हेड कोड Detail Head Code	Minor Head Account (माइनर हेड खाता)	पिछले वर्ष के लिए वास्तविक Actuals for the previous year 2016-17	वर्तमान के लिए बजट अनुमान Budget Estimate for the current year 2017-18	□ दिसंबर तक वास्तविक Actuals upto December of the current year 2017-18	चालू वर्ष के संशोधित बजट अनुमान Revised Budget Estimate for the current year 2018-19	□ बजट अनुमान Budget Estimate 2018-19	
140	1	5	0	4	खतरनाक संरचना शुल्क का निष्कासन				
	1	5	0	5	नक्शा नियमन शुल्क				
	1	5	9	9	अन्य नियमन शुल्क				
	2	0	0	0	दंड और जर्माना				
	2	0	0	1	कर विलंबित भुगतान के लिए जर्माना				
	2	0	0	2	टैक्स बकाएदारों से विज्ञापन लागत की वसूली				
	2	0	0	3	आरेखण जल / पानी के कनेक्शन की सजा के लिए इलेक्ट्रिक मोटर के प्रयोग पर फाइन				
	2	0	0	4	दुकान एवं स्थापना जर्माना				
	2	0	0	5	कांटेक्टर जर्माना				
	2	0	0	6	मवेशी अतिचार अधिनियम के तहत जर्माना				
	2	0	0	7	सिटी बस दंड आय				
	2	0	0	8	न्यायालय द्वारा लगाया जर्माना				
	2	0	0	9	रोड के विनाश के लिए जर्माना				
	2	0	1	0	न्यायालय द्वारा लगाया जर्माना				
	2	0	9	7	जर्माना				
	2	0	9	8	दांडिक ब्याज				
	2	0	9	9	नगर पालिका और अन्य कानून द्वारा लगाए गए जर्माना				
	4	0	0	0	अन्य शुल्क				
	4	0	0	1	भवन अनुज्ञा शुल्क	15475	500000	15240	500000
	4	0	0	2	हस्तान्तरण शुल्क				
	4	0	0	3	विज्ञापन शुल्क				
	4	0	0	4	विलंबित पंजीकरण शुल्क		1500000		1500000
	4	0	0	5	सूचना शुल्क				
	4	0	0	6	वारंट शुल्क				
	4	0	0	7	विविध आय स्कूल से				
	4	0	0	8	रोड क्षति वसूली प्रभार				
	4	0	0	9	पार्क और गार्डन प्रवेश शुल्क				
	4	0	1	0	ट्रैडिंग शुल्क				
	4	0	1	1	सर्वेक्षण फीस				
	4	0	1	2	आवेदन शुल्क सूचना का अधिकार अधिनियम				
	4	0	1	3	दुकान एवं स्थापना शुल्क नवीकरण				
	4	0	1	4	कनेक्शन निरस्तीकरण प्रभार				
4	0	1	5	सदस्यता शुल्क / पुस्तकालय शुल्क					
5	0	0	0	उपभोक्ता प्रभार					

प्रधान वार विस्तार बजट

सभी कार्य									
□ मुख्य शीर्ष संहिता Major Head Code	माइनर हेड कोड Minor Head Code	विस्तार से हेड कोड Detail Head Code	Minor Head Account (माइनर हेड खाता)	पिछले वर्ष के लिए वास्तविक Actuals for the previous year 2016-17	वर्तमान के लिए बजट अनुमान Budget Estimate for the current year 2017-18	□ दिसंबर तक वास्तविक Actuals upto December of the current year 2017-18	चालू वर्ष के संशोधित बजट अनुमान Revised Budget Estimate for the current year 2018-19	□ बजट अनुमान Budget Estimate 2018-19	
	5	0	0	1	जल - प्रभार	65200	5000000		5000000
	5	0	0	2	पानी के टैंकर का शुल्क	7000	100000	4000	100000
	5	0	0	3	निजी पानी कुओं की सफाई				
	5	0	0	4	चैंबर कनेक्शन चार्ज				
	5	0	0	5	विशेष स्वच्छता प्रभार				
	5	0	0	6	सेप्टिक टैंक क्लीयरेंस	18000	300000	14000	300000
	5	0	0	7	सीवरेज निकासी प्रभार				
	5	0	0	8	जल निपटान शुल्क नाली				
	5	0	0	9	कचरा संग्रहण प्रभार				
	5	0	1	0	वेतन & उपयोग प्रसाधन				
	5	0	1	1	जैव चिकित्सा अपशिष्ट का निपटान				
	5	0	1	2	दवाई				
	5	0	1	3	एम्बुलेंस प्रभार				
	5	0	1	4	अंत्येष्टि वाहन				
	5	0	1	5	अंतिम संस्कार / श्मशान प्रभार				
	5	0	1	6	एक्स रे का शुल्क				
	5	0	1	7	अस्पताल रोगी प्रकरण शुल्क				
	5	0	1	8	शहर की सीमा के बाहर आग के लिए प्रभार शमन आग				
	5	0	1	9	पार्किंग शुल्क				
	5	0	2	0	सर्वेयर और योजना बनाने का शुल्क				
	5	0	2	1	चारा प्रभारी की रिकवरी				
	5	0	2	2	सेवा / प्रशासनिक				
	5	0	2	3	सिटी बस प्रभार				
	5	0	2	4	गैस पाइप लाइन के प्रभार				
	5	0	2	5	बाजार शुल्क				
	5	0	2	6	नगर संपत्ति पर होडिंग पर प्रभार				
	5	0	2	7	भवन अनुज्ञा शुल्क				
	5	0	2	8	अस्पताल और औषधालय से रसीद				
	5	0	9	9	अन्य				
	6	0			प्रवेश शुल्क				
	6	0	0	1	प्रवेश शुल्क पार्क				
	6	0	0	2	प्रवेश शुल्क खेल के मैदान				
	7	0			सेवा / प्रशासनिक प्रभार				
	7	0	0	1	रोड कटिंग प्रभार				
	7	0	0	2	जमा निर्माण पर पर्यवेक्षण प्रभार				

प्रधान वार विस्तार बजट

सभी कार्य										
□ मुख्य शीर्ष संहिता Major Head Code	माइनर हेड कोड Minor Head Code	विस्तार से हेड कोड Detail Head Code	Minor Head Account (माइनर हेड खाता)	पिछले वर्ष के लिए वास्तविक Actuals for the previous year 2016-17	वर्तमान के लिए बजट अनुमान Budget Estimate for the current year 2017-18	□ दिसंबर तक वास्तविक Actuals upto December of the current year 2017-18	चालू वर्ष के संशोधित बजट अनुमान Revised Budget Estimate for the current year 2018-19	□ बजट अनुमान Budget Estimate 2018-19		
	8	0	अन्य शुल्क							
	9	0	फीस और शुल्क छूट और रिफंड							
	9	0	0	1	छूट और रिफंड - शुल्क					
	9	0	0	2	छूट और रिफंड - उपभोक्ता प्रभार					
					कुल:	664336	13755000	523328	0	13805000

बिक्री और भाड़ा

150	1	0	उत्पादों की बिक्री						
	1	0	0	1	कृषि उत्पादों की बिक्री				
	1	0	0	2	रेत की बिक्री				
	1	0	0	3	खाद की बिक्री				
	1	0	0	4	ठोस अपशिष्ट की बिक्री	16000	50000	4000	100000
	1	0	0	5	पेड़ की बिक्री				
	1	0	9	9	अन्य उत्पादों की बिक्री				
	1	1	फार्म और प्रकाशन की बिक्री						
	1	1	0	1	निविदा फार्म की बिक्री	20000	1500000		1500000
	1	1	0	2	जल कनेक्शन फार्म		200000		200000
	1	1	0	3	हाउस स्थानांतरण फॉर्म				
	1	1	0	4	योजनाएं				
	1	1	0	5	मैप्स				
	1	1	0	6	अस्पताल और नर्सिंग रजिस्ट्रेशन फॉर्म				
	1	1	0	7	दुकानों और प्रतिष्ठान पंजीकरण फार्म				
	1	1	0	8	निर्वाचन फार्म				
	1	1	9	9	अन्य फार्म की बिक्री				
	1	2	दुकानों और स्क्रेप की बिक्री						
	1	2	0	1	सामान की बिक्री				
	1	2	0	2	स्क्रेप की बिक्री				
	1	2	0	3	अप्रचलित एसेट्स की नीलामी से हुई आय				
	3	0	अन्य की बिक्री						
	3	0	0	1	पुराने अखबार				
	3	0	0	2	कचरे की बिक्री				
	3	0	0	3	अन्य की बिक्री	20000		9000	
	4	0	वाहन के लिए भाड़ा						
	4	0	0	1	बसें				
	4	0	0	2	ट्रक / ट्रैक्टर				
4	1	उपकरण पर भाड़ा							

प्रधान वार विस्तार बजट

सभी कार्य									
□ मुख्य शीर्ष संहिता Major Head Code	माइनर हेड कोड Minor Head Code	विस्तार से हेड कोड Detail Head Code	Minor Head Account (माइनर हेड खाता)	पिछले वर्ष के लिए वास्तविक Actuals for the previous year 2016-17	वर्तमान के लिए बजट अनुमान Budget Estimate for the current year 2017-18	□ दिसंबर तक वास्तविक Actuals upto December of the current year 2017-18	चालू वर्ष के संशोधित बजट अनुमान Revised Budget Estimate for the current year 2018-19	□ बजट अनुमान Budget Estimate 2018-19	
	4	1	0	1	रोड रोलर प्रभार				
	4	1	0	2	खुदाई का भाड़ा				
	4	1	0	3	अन्य उपकरणों से किराए				
					कुल:	56000	1750000	13000	
							0	1800000	
राजस्व अनुदान, अशदान और सब्सिडी									
	1	0			Revenue Grant				
	1	0	0	1	व्यय के लिए अनुदान (E.Governance)	20637	1000000	6629	1000000
	1	0	0	2	वेतन और महंगाई भत्ता अनुदान	1037616	3000000		3000000
	1	0	0	3	सरकार से प्राथमिक शिक्षा के लिए सहायता...				
	1	0	0	4	परिवार कल्याण अनुदान BRGF			4463946	
	1	0	0	5	केन्द्र सरकार से परिवार नियोजन सहायता				
	1	0	0	6	व्यक्ति अनुदान प्रति swachta Anudaan (state)	589000	9500000	589000	9500000
	1	0	0	7	जनगणना अनुदान				
	1	0	0	8	सिंचाई उपकरण और जल दर अनुदान				
	1	0	0	9	विभिन्न अधिनियमों के तहत न्यायालयों द्वारा बरामद की सजा के खिलाफ अनुदान				
	1	0	1	0	रसायन के लिए (लोक स्वास्थ्य) अनुदान (Market)				
	1	0	1	1	मलेरिया उन्मूलन के लिए अनुदान				
	1	0	1	2	पोलियो उन्मूलन के लिए अनुदान				
	1	0	1	3	स्कूल के बच्चों के स्वास्थ्य कार्यक्रम अनुदान (sulabh Souchalay)				10000000
	1	0	1	4	निर्वाचन अनुदान		15000000		
	1	0	1	5	मुआवजा अनुदान (council member allowance)	1082285		684000	1500000
	1	0	1	6	हाथ पम्प / बोरवेल के लिए अनुदान		1500000		
	1	0	1	7	प्राकृतिक आपदा अनुदान				
	1	0	1	8	बीपीएल अनुदान				
	1	0	1	9	SPUR अनुदान				
	1	0	2	0	JNNURM अनुदान				
	1	0	2	1	UIDSMT अनुदान				
	1	0	2	2	IHSDP अनुदान	599779440	350000000	5715281	
	1	0	2	3	SJSRY / NULM अनुदान	223825	50000000	221777	40000000
	1	0	2	4	Housing For All	17705194	200000000	804223	600000000
	1	0	2	5	स्थानांतरण संस्थानों के लिए फंड				
	1	0	2	6	हस्तांतरण कार्य / योजनाएं (कबीर अंतिम संस्कार) के लिए फंड	310996	1500000	59953	1500000
	1	0	2	7	अनुरक्षण अनुदान				
	1	0	9	9	अन्य राजस्व अनुदान (सामाजिक सुरक्षा पेंशन)	8907103	15000000	222	1500000

160

प्रधान वार विस्तार बजट

सभी कार्य								
□ मुख्य शीर्ष संहिता Major Head Code	माइनर हेड कोड Minor Head Code	विस्तार से हेड कोड Detail Head Code	Minor Head Account (माइनर हेड खाता)	पिछले वर्ष के लिए वास्तविक Actuals for the previous year 2016-17	वर्तमान के लिए बजट अनुमान Budget Estimate for the current year 2017-18	□ दिसंबर तक वास्तविक Actuals upto December of the current year 2017-18	चालू वर्ष के संशोधित बजट अनुमान Revised Budget Estimate for the current year 2018-19	□ बजट अनुमान Budget Estimate 2018-19
	2	0	व्यय की प्रतिपूर्ति					
	3	0	योजनाओं के प्रति योगदान					
			कुल:	629656096	646500000	12545031	0	668000000
निवेश से आय								
170	1	0	ब्याज					
	1	0	0	1	बैंकों के साथ सावधि जमा			
	1	0	0	2	सरकारी प्रतिभूतियाँ			
	1	0	0	3	डाक घर जमा			
	1	0	9	9	अन्य			
	2	0			लाभांश			
	3	0			वाणिज्यिक आधार पर शुरु की परियोजनाओं से आय			
	8	0			अन्य			
			कुल:	0	0	0	0	0
Interest Earned								
171	1	0	बैंक खातों से ब्याज					
	1	0	0	1	बचत बैंक खाता			
	2	0	कर्मचारियों के लिए ऋण और अग्रिमों पर ब्याज					
	2	0	0	1	गृह - निर्माण पेशगी			
	2	0	0	2	संप्रेषण/वाहन			
	2	0	0	3	त्यौहार अग्रिम			
	2	0	0	4	विवाह अग्रिम			
	3	0	अन्य के लिए ऋण पर ब्याज					
	4	0	देनदार और अन्य प्राप्तियों पर ब्याज					
	8	0	अन्य ब्याज					
	8	0	0	1	किराया खरीद पर ब्याज			
		8	0	0	2	सुरक्षा जमा राशि पर ब्याज		
		8	0	0	3	दुकानों से किराए/किस्तों पर ब्याज		
		8	0	0	4	फ्लैट से किराए पर / किस्तों पर ब्याज		
			कुल:	0	0	0	0	0
अन्य आय								
180	1	0	जमा जव्त					
	1	0	0	1	जमाराशि जव्त-ठेकेदार पीडब्लू			
	1	0	0	2	जमाराशि जव्त-ठेकेदार अन्य			
	1	0	0	3	जमाराशि जव्त कर दूसरों से			
	1	1	व्यपगत जमाओं					

प्रधान वार विस्तार बजट

सभी कार्य								
□ मुख्य शीर्ष संहिता Major Head Code	माइनर हेड कोड Minor Head Code	विस्तार से हेड कोड Detail Head Code	Minor Head Account (माइनर हेड खाता)	पिछले वर्ष के लिए वास्तविक Actuals for the previous year 2016-17	वर्तमान के लिए बजट अनुमान Budget Estimate for the current year 2017-18	□ दिसंबर तक वास्तविक Actuals upto December of the current year 2017-18	चालू वर्ष के संशोधित बजट अनुमान Revised Budget Estimate for the current year 2018-19	□ बजट अनुमान Budget Estimate 2018-19
180	2	0	बीमा दावा रिकवरी					
	3	0	अचल संपत्ति के निपटान पर लाभ					
	4	0	कर्मचारियों से वसूली					
	5	0	लावारिस रिफंड देय / देयताएं वापस लिखा					
	8	0	विविध आय					
	8	0	9	9	फुटकर प्राप्तियां			
					कुल:			
					0	0	0	0

राजस्व खर्च

स्थापना व्यय									
210	1	0	वेतन, मजदूरी और बोनस						
	1	0	0	1	वेतन और भत्ते	19779991	300000000	15579359	300000000
	1	0	0	2	मजदूरी		5000000		5000000
	1	0	0	3	अनुग्रह राशि				
	1	0	0	4	चुर्गी				
	1	0	0	5	प्रदर्शन बोनस				
	1	0	9	9	अन्य (Man Power)		1800000		
	2	0	लाभ और भत्ते						
	2	0	0	1	यात्रा रियायत			57520	150000
	2	0	0	2	मेडिकल रीडर्समेंट				
	2	0	0	3	समयोपरि भत्ता				
	2	0	0	4	कर्मचारियों के लिए वर्दी	21669	75000		75000
	2	0	0	5	स्टाफ को मुआवजा		5000000		5000000
	2	0	0	6	प्रशिक्षण व कर्मचारी कल्याण खर्च				500000
	2	0	0	7	मानदेय व बैठे भत्ता		5000000		2000000
	2	0	9	9	अन्य लाभ और भत्ता		500000		500000
	3	0	पेंशन / P.F. योगदान						
	3	0	0	1	नगर पालिका के पेंशन फंड स्थायी कर्मचारी के लिए अंशदान		15000000		15000000
	3	0	0	2	पेंशन	7125570	15000000	5556625	15000000
	3	0	0	3	पेंशन कोष के लिए अंशदान - आकस्मिक स्टाफ				
	3	0	0	4	पारिवारिक पेंशन के लिए अंशदान				
	3	0	0	5	P.F. प्रशासन प्रभार				
	3	0	0	6	पेंशन फंड डेफिसिट योगदान,				
3	0	0	7	E.S.I. योगदान					
3	0	0	8	समूह बीमा योगदान					
3	0	0	9	कर्मचारी के लिए चिकित्सा बीमा					

प्रधान वार विस्तार बजट

सभी कार्य										
□ मुख्य शीर्ष संहिता Major Head Code	माइनर हेड कोड Minor Head Code	विस्तार से हेड कोड Detail Head Code	Minor Head Account (माइनर हेड खाता)			पिछले वर्ष के लिए वास्तविक Actuals for the previous year 2016-17	वर्तमान के लिए बजट अनुमान Budget Estimate for the current year 2017-18	□ दिसंबर तक वास्तविक Actuals upto December of the current year 2017-18	चाहू वर्ष के संशोधित बजट अनुमान Revised Budget Estimate for the current year 2018-19	□ बजट अनुमान Budget Estimate 2018-19
	3	0	9	9	अन्य फंडों के लिए अंशदान (ArrearPay)		4000000		5000000	
	4	0			अन्य टर्मिनल और सेवानिवृत्ति लाभ					
	4	0	0	1	छुट्टी भुनाना					
	4	0	0	2	मौत सह सेवानिवृत्ति उपदान				500000	
	4	0	0	3	प्रोविडेंट फंड	694299	1000000	692030	500000	
	8	0			अन्य प्रतिष्ठान व्यय					
					कुल:	27621529	352375000	21885534	0	403225000

प्रशासन - व्यय

1	0				अदा किराया, दरें और कर				
1	0	0	1		किराया व्यय				
1	0	0	2		दरें				
1	0	0	3		दरें/ कर				
1	1				Office Maintenance				
1	1	0	1		बिजली का खर्च	1100000			1500000
1	1	0	2		पानी का खर्च				
1	1	0	3		सुरक्षा का खर्च				
1	1	9	9		अन्य कार्यालय रखरखाव का खर्च				500000
1	2				संचार खर्च				
1	2	0	1		टेलीफोन व्यय		300000		50000
1	2	0	2		मोबाइल खर्च				500000
1	2	0	3		फैक्स व्यय				
1	2	0	4		डाक व्यय		40000		25000
1	2	0	5		इंटरनेट व्यय		250000		500000
1	2	9	9		अन्य संचार व्यय				50000
2	0				किताबें और पत्रिकाएं,				
2	0	0	1		पुस्तकों की खरीद				50000
2	0	0	2		पत्रिका				50000
2	0	0	3		समाचार पत्र				5000
2	0	0	4		पत्रिकाओं				5000
2	1				मुद्रण तथा लेखन सामग्री				
2	1	0	1		लेखन - सामग्री		1000000		50000
2	1	0	2		जनरल प्रिंटिंग एवं स्टेशनरी	513000	500000	76290	500000
2	1	0	3		अन्य एजेंसियों से फार्म खरीद / मुद्रण				
2	1	0	4		जेरोक्स व्यय				
2	1	0	5		कम्प्यूटर उपभोग्य		400000		500000

प्रधान वार विस्तार बजट

सभी कार्य									
□ मुख्य शीर्ष संहिता Major Head Code	माइनर हेड कोड Minor Head Code	विस्तार से हेड कोड Detail Head Code	Minor Head Account (माइनर हेड खाता)	पिछले वर्ष के लिए वास्तविक Actuals for the previous year 2016-17	वर्तमान के लिए बजट अनुमान Budget Estimate for the current year 2017-18	□ दिसंबर तक वास्तविक Actuals upto December of the current year 2017-18	चालू वर्ष के संशोधित बजट अनुमान Revised Budget Estimate for the current year 2018-19	□ बजट अनुमान Budget Estimate 2018-19	
220	3	0	यात्रा और वाहन						
	3	0	0	1 यात्रा और वाहन		200000			300000
	3	0	0	2 व्यय यात्रा निर्वाचित सदस्यों					500000
	3	0	0	3 पेट्रोल और डीजल	251307	1000000	103463		1500000
	4	0	बीमा						
	4	0	0	1 ट्रांजिट बीमा में केश					
	4	0	0	2 सामान्य बीमा					
	4	0	0	3 प्रत्यय बीमा					
	4	0	0	4 मोटर वाहन	244020	180000	15390		1500000
	5	0	अकेक्षण शुल्क						
	5	1	विधि व्यय						
	5	1	0	1 कोर्ट फीस व्यय					150000
	5	1	0	2 लोक अदालत व्यय					
	5	1	0	3 सूट अदालत के आदेश के खिलाफ / भुगतान समझौता					
	5	1	0	4 कर राजस्व की वसूली की लागत					
	5	1	0	5 लाइसेंस शुल्क					
	5	1	0	6 दाखिल शुल्क					
	5	1	9	9 विविध कानूनी खर्च		500000			500000
	5	2	व्यावसायिक और अन्य शुल्क						
	5	2	0	1 अधिवक्ता शुल्क व्यय	52900	1000000			250000
	5	2	0	2 अभियंता शुल्क					500000
	5	2	0	3 वास्तुकार					
	5	2	0	4 कंसल्टेंसी प्रभार					5000000
	6	0	विज्ञापन एवं प्रकाशन						
	6	0	0	1 समाचार पत्र में विज्ञापन	240317	500000	109698		500000
	6	0	0	2 इलेक्ट्रॉनिक मीडिया में विज्ञापन					500000
	6	0	0	3 तस्वीर व्यय		500000			195000
	6	0	0	4 आयोजन समारोह, misclenious	347688	1500000	834645		2000000
	6	0	0	5 आतिथ्य व्यय					500000
	6	0	9	9 अन्य विज्ञापन और प्रचार व्यय		1500000			500000
	6	1	सदस्यता और अनुमोदन						
	8	0	अन्य प्रशासन व्यय						
8	0	0	1 परिषद के सदस्यों को मानदेय	429600	1500000	342000		1500000	
8	0	0	2 परिषद के सदस्यों को टेलीफोन भत्ता						
			कुल:	3178832	10870000	1481486	0	20180000	

संचालन तथा रखरखाव

प्रधान वार विस्तार बजट

सभी कार्य								
□ मुख्य शीर्ष संहिता Major Head Code	माइनर हेड कोड Minor Head Code	विस्तार से हेड कोड Detail Head Code	Minor Head Account (माइनर हेड खाता)	पिछले वर्ष के लिए वास्तविक Actuals for the previous year 2016-17	वर्तमान के लिए बजट अनुमान Budget Estimate for the current year 2017-18	□ दिसंबर तक वास्तविक Actuals upto December of the current year 2017-18	चालू वर्ष के संशोधित बजट अनुमान Revised Budget Estimate for the current year 2018-19	□ बजट अनुमान Budget Estimate 2018-19
1	0		बिजली और ईंधन					
1	0	0	1 बिजली शुल्क		5000000			5000000
1	0	0	2 स्ट्रीट लाइट के लिए बिजली शुल्क		2000000			5000000
1	0	0	3 जेनरेटर शुल्क					
1	0	0	4 जेनरेटर पेट्रोल, डीजल और गैस शुल्क		1000000			1000000
2	0		थोक खरीद					
2	0	0	1 वितरण के लिए बिजली खरीद					
2	0	0	2 वितरण के लिए पानी खरीद					
3	0		स्टोर की खपत					
3	0	0	1 ठोस अपशिष्ट प्लास्टिक बैग की खपत					
3	0	0	2 स्ट्रीट लाइट सामग्री		3500000			4000000
3	0	0	3 फायर ब्रिगेड के लिए सदन पाइपों / सक्शन पाइप					
3	0	0	4 Samajik Suraksha Pension Yojna	9319695	15000000			15000000
3	0	0	5 कीटनाशी		50000000			5000000
3	0	0	6 जल विभाग के लिए क्लोरीन, रसायन					
3	0	0	7 जल परीक्षण का खर्च					
3	0	0	8 किताबें, स्टेशनरी और संबंधित वस्तुओं के स्कूल के लिए खरीद					
3	0	0	9 पशु जन्त के लिए चारा , STORE PURCHASE			3031830		1500000
3	0	1	0 चिकित्सा एवं कपड़ा					
3	0	1	1 G.I.पाइप्स & Section पाइप्स , HOUSEHOLD BIN PURCHASE			856800		1500000
3	0	9	9 स्टोर की खपत - अन्य स्टोर		2500000			15000000
4	0		भाड़ा					
4	0	0	1 मशीनरी किराया शुल्क		1000000			1000000
4	0	0	2 वाहन किराया शुल्क		500000			700000
4	0	9	9 अन्य किराया शुल्क		1000000			1000000
5	0		मरम्मत एवं रखरखाव इन्फ्रास्ट्रक्चर एसेट्स					
5	0	0	1 मरम्मत और रखरखाव के पानी की आपूर्ति	36000				
5	0	0	2 मरम्मत और रखरखाव - सीवरेज					
5	0	0	3 मरम्मत और रखरखाव - बरसाती पानी नालियों					
5	0	0	4 मरम्मत और रखरखाव - सड़क और फुटपाथ					
5	0	0	5 मरम्मत और रखरखाव - पुल व पुलियों					
5	0	0	6 मरम्मत और रखरखाव - स्ट्रीट लाइट्स					
5	0	0	7 मरम्मत और रखरखाव - डंपिंग ग्राउंड					
5	0	0	8 मरम्मत और रखरखाव - उपचार संयंत्रों	988800		1573934		
5	0	9	9 मरम्मत और रखरखाव - अन्य बुनियादी सुविधाओं एसेट्स		3000000			3000000
5	1		मरम्मत एवं रखरखाव नागरिक सुविधाएं					

प्रधान वार विस्तार बजट

सभी कार्य									
□ मुख्य शीर्ष संहिता Major Head Code	माइनर हेड कोड Minor Head Code	विस्तार से हेड कोड Detail Head Code	Minor Head Account (माइनर हेड खाता)	पिछले वर्ष के लिए वास्तविक Actuals for the previous year 2016-17	वर्तमान के लिए बजट अनुमान Budget Estimate for the current year 2017-18	□ दिसंबर तक वास्तविक Actuals upto December of the current year 2017-18	चालू वर्ष के संशोधित बजट अनुमान Revised Budget Estimate for the current year 2018-19	□ बजट अनुमान Budget Estimate 2018-19	
230	5	1	0	1	मरम्मत और रखरखाव				
	5	1	0	2	मरम्मत और रखरखाव पार्क और गार्डन	2881318	15000000	1700061	15000000
	5	1	0	3	मरम्मत और रखरखाव कुओं और तालाबों				
	5	1	0	4	मरम्मत और रखरखाव के टैंक				
	5	1	0	5	मरम्मत और रखरखाव पुलियों				
	5	1	0	6	मरम्मत और रखरखाव से झीलें				
	5	1	0	7	मरम्मत और रखरखाव से खेल के मैदान				
	5	1	0	8	मरम्मत और रखरखाव स्टेडियम				
	5	1	0	9	मरम्मत और रखरखाव प्ले सामग्री				
	5	1	1	0	मरम्मत और रखरखाव कला और संस्कृति				
	5	1	1	1	मरम्मत और रखरखाव आर्ट गैलरी				
	5	1	1	2	मरम्मत और रखरखाव स्कूल				
	5	1	1	3	मरम्मत और रखरखाव पुस्तकालय		1000000		1000000
	5	1	1	4	मरम्मत और रखरखाव पार्किंग लॉट				
	5	1	1	5	मरम्मत और रखरखाव बाजार				
	5	1	1	6	IHSDP Housing	372061758	180000000	79636549	253000000
	5	1	1	7	Swach Bharat Mission	15648316	300000000	1288474	300000000
	5	1	1	8	Housing For All	14700400	100000000	1250000	400000000
	5	1	1	9	मरम्मत और रखरखाव - चूंगी Nakas				
	5	1	2	0	मरम्मत और रखरखाव बूचड़खानों				
	5	1	2	1	मरम्मत और रखरखाव - विरासत संरचनाओं				
	5	1	9	9	मरम्मत और रखरखाव - अन्य नागरिक सुविधाओं				
	5	2	Repairs & maintenance Buildings						
	5	2	0	1	मरम्मत एवं रखरखाव, आवासीय इमारतें				
	5	2	0	2	मरम्मत एवं रखरखाव - वाणिज्यिक इमारतें				
	5	2	0	3	मरम्मत और रखरखाव कार्यालय भवनों				
	5	2	0	4	मरम्मत और रखरखाव से सार्वजनिक भवनों				
	5	2	0	5	मरम्मत और रखरखाव स्टाफ क्वार्टरों				
5	2	9	9	मरम्मत और रखरखाव - अन्य इमारतें					
5	3	मरम्मत और रखरखाव वाहन							
5	9	मरम्मत और अन्य रखरखाव							
5	9	0	1	मरम्मत और रखरखाव फर्नीचर स्थिरता					
5	9	0	2	मरम्मत और रखरखाव - विद्युत उपकरणों					
5	9	0	3	मरम्मत और रखरखाव के जनरल कार्यालय के उपकरण					
5	9	0	4	मरम्मत और रखरखाव के सर्वेक्षण और आरेखण उपकरणों					
5	9	0	5	मरम्मत और रखरखाव - कंप्यूटर और सॉफ्टवेयर					

प्रधान वार विस्तार बजट

सभी कार्य										
□ मुख्य शीर्ष संहिता Major Head Code	माइनर हेड कोड Minor Head Code	विस्तार से हेड कोड Detail Head Code	Minor Head Account (माइनर हेड खाता)			पिछले वर्ष के लिए वास्तविक Actuals for the previous year 2016-17	वर्तमान के लिए बजट अनुमान Budget Estimate for the current year 2017-18	□ दिसंबर तक वास्तविक Actuals upto December of the current year 2017-18	चालू वर्ष के संशोधित बजट अनुमान Revised Budget Estimate for the current year 2018-19	□ बजट अनुमान Budget Estimate 2018-19
	5	9	9	9	मरम्मत और रखरखाव - अन्य परिसंपत्तियां		15000000		15000000	
	8	0			अन्य परिचालन और रखरखाव का खर्च					
	8	0	0	1	कचरा निकासी					
	8	0	0	2	लावारिस शवों दफन के लिए व्यय					
	8	0	0	3	स्लम क्षेत्र रखरखाव व्यय (BSUP)		7500000		7500000	
	8	0	0	4	Door to Door Collection	2812116	40000000	4410132	4000000	
	8	0	0	5	चूहा और कृता निपटान व्यय					
	8	0	0	6	Census					
	8	0	0	7	अतिक्रमण व्यय का निष्कासन					
	8	0	0	8	खतरनाक पेड़ों की कटाई के लिए व्यय					
	8	0	0	9	बाढ़ नियंत्रण व्यय					
	8	0	1	0	खाद्य पदार्थ के नमूने व्यय					
	8	0	1	1	यातायात व्यवस्था में सुधार					
	8	0	1	2	सार्वजनिक परिवहन के वाहनों के लिए टैक्स					
	8	0	1	3	मूर्ति के लिए व्यय					
	8	0	1	4	प्रदूषण नियंत्रण व्यय.					
	8	0	1	5	चुंगी, परिवहन उतराई शुल्क					
	8	0	1	6	Birth & Death Certificate					
	8	0	1	7	जल शोधन					
	8	0	1	8	सौंदर्यीकरण क्रमादेशित					
	8	0	1	9	अप्रत्याशित व्यय					
	8	0	9	9	अन्य (Mislenious)		6500000		6500000	
					कुल:	418448403	479500000	93747780	0	430700000
ब्याज और वित्त प्रभार										
240	1	0			केंद्र सरकार से ऋण पर ब्याज.					
	2	0			राज्य सरकार से ऋण पर ब्याज.					
	3	0			सरकार निकायों और संगठनों की ओर से ऋण पर ब्याज					
	4	0			अंतरराष्ट्रीय एजेंसियों से ऋण पर ब्याज					
	5	0			बैंकों और अन्य वित्तीय संस्थाओं से ऋण पर ब्याज					
	5	0	0	1	बैंक से ऋण पर ब्याज					
	5	0	0	2	वित्तीय संस्थाओं से ऋण पर ब्याज					

प्रधान वार विस्तार बजट

सभी कार्य								
□ मुख्य शीर्ष संहिता Major Head Code	माइनर हेड कोड Minor Head Code	विस्तार से हेड कोड Detail Head Code	Minor Head Account (माइनर हेड खाता)	पिछले वर्ष के लिए वास्तविक Actuals for the previous year 2016-17	वर्तमान के लिए बजट अनुमान Budget Estimate for the current year 2017-18	□ दिसंबर तक वास्तविक Actuals upto December of the current year 2017-18	चालू वर्ष के संशोधित बजट अनुमान Revised Budget Estimate for the current year 2018-19	□ बजट अनुमान Budget Estimate 2018-19
	6	0	अन्य ब्याज					
	7	0	बैंक शुल्क					
	8	0	अन्य वित्त व्यय					
			कुल:	0	0	0	0	0
कार्यक्रम व्यय								
250	1	0	चुनाव व्यय					
	2	0	खुद कार्यक्रम					
	2	0	0	1 Kambal Bitran		2000000		4000000
	2	0	0	2 पोलियो उन्मूलन कार्यक्रम				
	2	0	0	3 परिवार कल्याण प्रचार / व्यय				
	2	0	0	4 परिवार कल्याण प्रोत्साहन				
	2	0	0	5 प्राथमिक शिक्षा				
	2	0	0	6 Kabir Antyesthi	90017	1500000	34	1500000
	2	0	0	7 व्यय. एटी लारवल योजना के लिए.				
	2	0	0	8 बीसीजी व अन्य टीकाकरण व्यय				
	2	0	0	9 अन्य सामाजिक उत्थान कार्यक्रम		20000000		20000000
	2	0	1	0 Mukhya Dharmik Tyohar		10000000		10000000
	2	0	9	9 खुद कार्यक्रम-अन्य (Krida & Manoranjan)		10000000		10000000
	3	0		अन्य के कार्यक्रम में शेरर				
4	0		विशिष्ट अनुदान से कार्यक्रम व्यय					
	4	0	0	1 Pradhan Mantri Awas Yojna				
	4	0	0	2 JNNURM अनुदान				
	4	0	0	3 UIDSMT अनुदान				
	4	0	0	4 IHSDP अनुदान				
	4	0	0	5 SJSRY /NULM अनुदान				
			कुल:	90017	25500000	34	0	36500000
राजस्व अनुदान, अंशदान और सब्सिडी								
260	1	0	अनुदान					
	2	0	अंशदान					
	2	0	0	1 विशेष फंड में अंशदान				
	2	0	0	2 राहत कोष के लिए अंशदान				
	2	0	0	3 अन्य फंडों के लिए अंशदान				
3	0		सब्सिडी					
			कुल:	0	0	0	0	0

प्रधान वार विस्तार बजट

सभी कार्य										
□ मुख्य शीर्ष संहिता Major Head Code	माइनर हेड कोड Minor Head Code	विस्तार से हेड कोड Detail Head Code	Minor Head Account (माइनर हेड खाता)	पिछले वर्ष के लिए वास्तविक Actuals for the previous year 2016-17	वर्तमान के लिए बजट अनुमान Budget Estimate for the current year 2017-18	□ दिसंबर तक वास्तविक Actuals upto December of the current year 2017-18	चालू वर्ष के संशोधित बजट अनुमान Revised Budget Estimate for the current year 2018-19	□ बजट अनुमान Budget Estimate 2018-19		

विविध व्यय

271	1	0	एसेट्स के निपटान पर हानि							
	2	0	निवेश के निपटान पर हानि							
	3	0	रिवैल्यूएशन पर अचल संपत्तियों के मूल्य में गिरावट							
			कुल:	0	0	0	0	0	0	0

पूर्व की अवधि आइटम

280	1	0	टैक्स - पूर्व अवधि							
	1	0	0	1 पूर्व की अवधि आय होल्डिंग टैक्स						
	1	0	0	2 पूर्व की अवधि आय जल कर						
	1	0	0	3 पूर्व की अवधि आय शौचालय टैक्स						
	1	0	0	4 पूर्व की अवधि आय शिक्षा उपकर						
	1	0	0	5 पूर्व की अवधि आय स्वास्थ्य उपकर						
	1	0	0	7 पूर्व की अवधि आय विज्ञापन टैक्स						
	1	0	0	8 पूर्व की अवधि आय टॉवर टैक्स						
	1	0	9	9 पूर्व की अवधि आय अन्य टैक्स						
	2	0		अन्य राजस्व पूर्व अवधि						
	3	0		पूर्व अवधि बंद लिखा राजस्व की वसूली						
	4	0		अन्य आय पूर्व अवधि						
				कुल:	0	0	0	0	0	0

पूजीगत प्राप्तियाँ

विशिष्ट प्रयोजनों के लिए अनुदान, अशदान

	1	0	केन्द्र सरकार							
	1	0	0	1 11वीं वित्त						
	1	0	0	2 Pradhan Mantri Awas Yojna	2481194	70000000				
	1	0	0	3 13 वीं वित्त	10553		14			
	1	0	0	4 14वीं वित्त	12004079	50000000	11347966			40000000
	1	0	0	5 Swachh Bharat Mission	13514422	60000000	2198005			60000000
2	0		राज्य सरकार							
2	0	0	1 विकास के लिए पूंजी अनुदान (राज्य योजना)	1967323	60000000	11523300				80000000

प्रधान वार विस्तार बजट

सभी कार्य													
□ मुख्य शीर्ष संहिता Major Head Code	माइनर हेड कोड Minor Head Code	विस्तार से हेड कोड Detail Head Code	Minor Head Account (माइनर हेड खाता)				पिछले वर्ष के लिए वास्तविक Actuals for the previous year 2016-17	वर्तमान के लिए बजट अनुमान Budget Estimate for the current year 2017-18	□ दिसंबर तक वास्तविक Actuals upto December of the current year 2017-18	चालू वर्ष के संशोधित बजट अनुमान Revised Budget Estimate for the current year 2018-19	□ बजट अनुमान Budget Estimate 2018-19		
320	2	0	0	2	पूँजी अनुदान के तहत (विकास)					3000000	2030907		80000000
	2	0	0	3	पूँजी अनुदान के तहत (Nagar Sarkar Bhawan)								
	2	0	0	4	Mukhyamantri Saat Nischay yojna				22693226	70000000	15624671		50000000
	2	0	0	5	वित्त आयोग के तहत पूँजी अनुदान (4 वित्त)								
	2	0	0	6	5 वित्त				55294305	50000000	28197755		60000000
	3	0			अन्य सरकारी एजेंसियों								
	4	0			वित्तीय संस्थाएं								
	5	0			कल्याण निकायों								
	6	0			अंतर्राष्ट्रीय संगठन								
8	0			अन्य									
					कुल:				107965102	363000000	70922618	0	370000000
सुरक्षित कर्ज													
330	1	0			केन्द्र सरकार से ऋण								
	2	0			राज्य सरकार से ऋण								
	3	0			सरकार निकायों और संघ से ऋण								
	4	0			अंतर्राष्ट्रीय एजेंसियों से ऋण								
	5	0			बैंकों और वित्तीय संस्थानों से ऋण								
	5	0	0	1	बैंक से ऋण								
	5	0	0	2	हडको से ऋण								
	5	0	0	3	वित्तीय संस्थाओं दूसरे से ऋण								
	6	0			अन्य सावधि ऋण								
7	0			बॉन्ड, डिबेंचर या खूले बाजार ऋण									
8	0			अन्य ऋण									
					कुल:				0	0	0	0	0
असुरक्षित ऋण													
331	1	0			केन्द्र सरकार से ऋण								
	2	0			राज्य सरकार से ऋण								
	3	0			सरकार निकायों और संघ से ऋण								
	4	0			अंतर्राष्ट्रीय एजेंसियों से ऋण								
	5	0			बैंकों और वित्तीय संस्थानों से ऋण								
	6	0			अन्य वित्तीय संस्थाएं								
	7	0			अन्य सावधि ऋण								
	8	0			बॉन्ड, डिबेंचर या खूले बाजार ऋण								
	9	0			अन्य ऋण								
					कुल:				0	0	0	0	0
प्राप्त जमाओं													

प्रधान वार विस्तार बजट

सभी कार्य								
□ मुख्य शीर्ष संहिता Major Head Code	माइनर हेड कोड Minor Head Code	विस्तार से हेड कोड Detail Head Code	Minor Head Account (माइनर हेड खाता)	पिछले वर्ष के लिए वास्तविक Actuals for the previous year 2016-17	वर्तमान के लिए बजट अनुमान Budget Estimate for the current year 2017-18	□ दिसंबर तक वास्तविक Actuals upto December of the current year 2017-18	चालू वर्ष के संशोधित बजट अनुमान Revised Budget Estimate for the current year 2018-19	□ बजट अनुमान Budget Estimate 2018-19
340	1	0	ठेकेदार / आपूर्तिकर्ता से					
	1	0	0	1	बयाना जमा			
	1	0	0	2	सुरक्षा जमा			
	1	0	0	3	प्रतिधारण राशि			
	2	0	जमा राजस्व संबंधित					
	2	0	0	1	किराये के खिलाफ जमा			
	2	0	0	2	पानी के खिलाफ जमा			
	2	0	0	3	नीलामी के खिलाफ जमा			
	3	0	स्टाफ से					
	8	0	दूसरे से					
			कुल:	0	0	0	0	0
जमा वर्क्स (एजेंसियां क्रियान्वित करने के रूप में काम करता है)								
341	1	0	सिविल निर्माण - कार्य					
	2	0	विद्युत निर्माण					
	3	0	अन्य					
			कुल:	0	0	0	0	0
अन्य प्राप्तियाँ								
	1	0	कर्मचारियों के लिए ऋण और अग्रिम					
	1	0	0	1	तनख्वाह पेशगी			
	1	0	0	2	गृह निर्माण भत्ता			
	1	0	0	3	स्थायी अग्रधन			
	1	0	0	4	त्यौहार अग्रिम ऋण			
	1	0	0	5	वाहन अग्रिम			
	1	0	0	6	यात्रा एडवांस			
	1	0	0	7	वाहन अग्रिम			
	1	0	0	8	चिकित्सा अग्रिम			
	1	0	0	9	परियोजना के लिए अग्रिम			
	2	0	कर्मचारी भविष्य निधि ऋण					
	3	0	ऋण दूसरे से					
	4	0	आपूर्तिकर्ता और ठेकेदारों को अग्रिम					
	4	0	0	1	आपूर्तिकर्ताओं के लिए अग्रिम			
	4	0	0	2	ठेकेदारों को पेशगियाँ			
	5	0	अन्य के लिए अग्रिम					
	7	0		किसी भी अन्य (कृपया बताएं)				
	8	0						
			कुल:	0	0	0	0	0

प्रधान वार विस्तार बजट

सभी कार्य								
□ मुख्य शीर्ष संहिता Major Head Code	माइनर हेड कोड Minor Head Code	विस्तार से हेड कोड Detail Head Code	Minor Head Account (माइनर हेड खाता)	पिछले वर्ष के लिए वास्तविक Actuals for the previous year 2016-17	वर्तमान के लिए बजट अनुमान Budget Estimate for the current year 2017-18	□ दिसंबर तक वास्तविक Actuals upto December of the current year 2017-18	चालू वर्ष के संशोधित बजट अनुमान Revised Budget Estimate for the current year 2018-19	□ बजट अनुमान Budget Estimate 2018-19

पूँजीगत व्यय

स्थायी संपत्तियाँ

410	1	0	भूमि					
	1	0	0	1 भूमि नगर पालिका, park				5000000
	2	0	इमारतें					
	2	0	0	1 भवनों - नगर पालिका	27000000	5000000		5000000
	3	0	सड़क और पुल					
	3	0	0	1 कंक्रीट सड़क	56607867	70000000	52051675	80000000
	3	0	0	2 काली सड़क				
	3	0	0	3 अन्य सड़क	12571060	60000000		50000000
	3	0	0	4 सेतु				
	3	0	0	5 पुलियाँ				
	3	1	सीवरेज एवं ड्रेनेज					
	3	1	0	1 सीवरेज				
	3	1	0	2 ड्रेनेज	610488	10000000	1768517	20000000
	3	2	जल मार्ग					
	3	2	0	1 बोर वेल		10000000		12500000
	3	2	0	2 खुले कुओं				
	3	2	0	3 जलाशयों				
	3	2	0	4 वितरण और नियमन प्रणाली	3115640	1000000	359628	5000000
	3	2	0	5 पारेषण				
	3	3	सार्वजनिक प्रकाश व्यवस्था					
	3	3	0	1 दीपक पदों		15000000	1459204	5000000
	3	3	0	2 ट्रान्सफॉर्मर				
	3	3	0	3 उप-स्टेशन				
	4	0	संयंत्रों और मशीनरी					
	4	0	0	1 संयंत्रों एवं मशीनरी - नगर पालिका		15000000		20000000
	5	0	वाहन					
	5	0	0	1 वाहन - नगर पालिका		5000000	1884474	5000000
6	0	कार्यालय एवं अन्य उपकरण						
6	0	0	1 कार्यालय एवं अन्य उपकरण - नगर पालिका (E. Governance)	17	25000000	447451	25000000	
7	0	फर्नीचर, फिक्सचर, फिटिंग और विद्युत उपकरण						
7	0	0	1 फर्नीचर, फिक्सचर, फिटिंग और विद्युत उपकरण, नगर पालिका (Generator)		20000000		20000000	
8	0	अन्य अचल संपत्ति						

प्रधान वार विस्तार बजट

सभी कार्य											
□ मुख्य शीर्ष संहिता Major Head Code	माइनर हेड कोड Minor Head Code	विस्तार से हेड कोड Detail Head Code	Minor Head Account (माइनर हेड खाता)				पिछले वर्ष के लिए वास्तविक Actuals for the previous year 2016-17	वर्तमान के लिए बजट अनुमान Budget Estimate for the current year 2017-18	□ दिसंबर तक वास्तविक Actuals upto December of the current year 2017-18	चालू वर्ष के संशोधित बजट अनुमान Revised Budget Estimate for the current year 2018-19	□ बजट अनुमान Budget Estimate 2018-19
	9	0	निपटान के तहत संपत्ति								
						कुल:	99905072	236000000	57970949	0	252500000
पूँजीगत प्रगति में काम											
412	0	1	नगर फंड								
	1	0	विशिष्ट अनुदान								
	1	0	0	1	पूँजी WIP विकास फंड आवास						
	1	0	0	2	पूँजी WIP विकास फंड आईटी और ई शासन						
	1	0	0	3	पूँजी WIP-विकास कोष पानी की आपूर्ति						
	1	0	0	4	पूँजी WIP विकास फंड लोक निर्माण						
	1	0	0	5	पूँजी WIP विकास फंड स्वास्थ्य और स्वच्छता						
	1	0	0	6	पूँजी WIP-JNURM अनुदान						
	1	0	0	7	पूँजी WIP-SPUR अनुदान						
	1	0	0	8	पूँजी WIP-तबादला संस्था के लिए फंड						
	1	0	9	9	पूँजी WIP-अन्य विशिष्ट अनुदान						
	2	0	विशेष फंड								
3	0	विशिष्ट योजनाएं									
						कुल:	0	0	0	0	0
निवेश (सामान्य निधि)											
420	1	0	केन्द्र सरकार की प्रतिभूतियों में निवेश								
	2	0	राज्य सरकार की प्रतिभूतियों में निवेश								
	3	0	डिबेंचर और बॉन्ड								
	4	0	अधिमान शेयर								
	5	0	इक्विटी शेयर								
	6	0	म्युचुअल फंड की इकाइयाँ								
	8	0	अन्य निवेश								
							TOTAL:	0	0	0	0
निवेश (अन्य फंडों)											
	1	0	केन्द्र सरकार की प्रतिभूतियों में निवेश								
	2	0	राज्य सरकार की प्रतिभूतियों में निवेश								

प्रधान वार विस्तार बजट

सभी कार्य														
□ मुख्य शीर्ष संहिता Major Head Code	माइनर हेड कोड Minor Head Code	विस्तार से हेड कोड Detail Head Code	Minor Head Account (माइनर हेड खाता)							पिछले वर्ष के लिए वास्तविक Actuals for the previous year 2016-17	वर्तमान के लिए बजट अनुमान Budget Estimate for the current year 2017-18	□ दिसंबर तक वास्तविक Actuals upto December of the current year 2017-18	चालू वर्ष के संशोधित बजट अनुमान Revised Budget Estimate for the current year 2018-19	□ बजट अनुमान Budget Estimate 2018-19
421	3	0	डिबेंचर और बॉन्ड											
	4	0	अधिमान शेयर											
	5	0	इन्विटी शेयर											
	6	0	म्युचुअल फंड की इकाइयों											
	8	0	अन्य निवेश											
	8	0	0	1	सावधि जमा - विशेष फंड									
	8	0	0	2	सावधि जमा - अनुदान									
	8	0	0	3	सावधि जमा - ऋण									
					कुल:				0	0	0	0	0	
शेयर - में हाथ (वर्तमान परिसंपत्ति)														
430	1	0	भंडार											
	1	0	0	2	सामग्री की खरीद - गोदाम								5000000	
	2	0	फुटकर औजार											
	8	0	अन्य											
					कुल:				0	0	0	0	5000000	
अन्य लोगों के साथ ऋण, अग्रिम और जमा राशियां														
460	1	0	कर्मचारियों के लिए ऋण और अग्रिम											
	1	0	0	1	तनख्वाह पेशगी					1500000			1500000	
	1	0	0	2	गृह निर्माण भत्ता									
	1	0	0	3	स्थायी अग्रधन									
	1	0	0	4	त्यौहार अग्रिम ऋण									
	1	0	0	5	वाहन अग्रिम									
	1	0	0	6	यात्रा अग्रिम									
	1	0	0	7	वाहन अग्रिम									
	1	0	0	8	चिकित्सा अग्रिम									
	1	0	0	9	परियोजना के लिए अग्रिम					5000000			5000000	
	2	0	कर्मचारी भविष्य निधि ऋण											
3	0	ऋण दूसरे से												
4	0	आपूर्तिकर्ता और ठेकेदारों को अग्रिम												
4	0	0	1	आपूर्तिकर्ताओं के लिए अग्रिम										

प्रधान वार विस्तार बजट

सभी कार्य								
□ मुख्य शीर्ष संहिता Major Head Code	माइनर हेड कोड Minor Head Code	विस्तार से हेड कोड Detail Head Code	Minor Head Account (माइनर हेड खाता)	पिछले वर्ष के लिए वास्तविक Actuals for the previous year 2016-17	वर्तमान के लिए बजट अनुमान Budget Estimate for the current year 2017-18	□ दिसंबर तक वास्तविक Actuals upto December of the current year 2017-18	चालू वर्ष के संशोधित बजट अनुमान Revised Budget Estimate for the current year 2018-19	□ बजट अनुमान Budget Estimate 2018-19
	4	0	0	2	ठेकेदारों को पेशगियाँ			
	5	0			अन्य के लिए अग्रिम			
	6	0			बाहरी एजेंसियों के साथ जमा			
	6	0	0	1	बिजली बोर्ड के साथ जमा			
	6	0	0	2	टेलीफोन			
	6	0	0	3	पानी			
	6	0	0	4	पेट्रोल पंप			
	8	0			अन्य मौजूदा परिसंपत्तियाँ			
					कुल:	0	6500000	0
						0	0	6500000
अन्य सम्पत्तियाँ								
470	1	0			जमा निर्माण - व्यय			
					कुल:	0	0	0
						0	0	0
अन्य भुगतान								
					लेनदार-			
					कांटेक्टर नियंत्रण खाते			
					प्रदायक नियंत्रण खाते			
					खर्च के लिए लेनदार			
					कर्मचारी देनदारियों (कर्मचारियों के प्रति देयताएं)			
					वसूलियां देय			
			0	1	वसूलियां देय - कर्मचारी			
			0	2	देय वसूलियां - वैधानिक कटौती (Remittance)	2132314	6000000	1870843
					सरकार बकाया देय			
					रिफंड देय			
					अन्य			
350					केंद्र सरकार से ऋण			
					राज्य सरकार से ऋण			
					सरकार निकायों और संघ से ऋण			
					अंतरराष्ट्रीय एजेंसियों से ऋण			
					बैंकों और वित्तीय संस्थानों से ऋण			

प्रधान वार विस्तार बजट

सभी कार्य								
<input type="checkbox"/> मुख्य शीर्ष संहिता Major Head Code	माइनर हेड कोड Minor Head Code	विस्तार से हेड कोड Detail Head Code	Minor Head Account (माइनर हेड खाता)	पिछले वर्ष के लिए वास्तविक Actuals for the previous year 2016-17	वर्तमान के लिए बजट अनुमान Budget Estimate for the current year 2017-18	<input type="checkbox"/> दिसंबर तक वास्तविक Actuals upto December of the current year 2017-18	चालू वर्ष के संशोधित बजट अनुमान Revised Budget Estimate for the current year 2018-19	<input type="checkbox"/> बजट अनुमान Budget Estimate 2018-19
		0 1	बैंक से ऋण					
		0 2	HUDCO से ऋण					
		0 3	वित्तीय संस्थाओं दूसरे से ऋण					
			अन्य ऋणों					
			(किसी अन्य का उल्लेख करें)					
			कुल:	2132314	6000000	1870843	0	10000000

Accountant
Municipal Council Mokama (Patna)

Head Assistant
Municipal Council Mokama (Patna)

Executive Officer
Mokama Municipal Council (Patna)

Form BUD -1 (BMAR FORM 75)
Municipal Corporation Purnea
DETAIL HEAD WISE BUDGET
FOR THE PERIOD 2014-15

DETAIL HEAD WISE BUDGET

Name of the Function :

Major Head Code	Minor Head Code	Detail Head Code	Minor Head Account	Actuals for the previous year 2012-13	Budget Estimate for the current year 2013-14	Actuals upto December of the current year 2013	Revised Budget Estimate for the current year 2014	Budget Estimate for 2014-15
-----------------	-----------------	------------------	--------------------	---------------------------------------	--	--	---	-----------------------------

REVENUE RECEIPTS

Tax Revenue

110	0	1	Holding Tax					
	0	1	0	1	Arrear			
	0	1	0	2	Current			
	0	2	Water Tax					
	0	2	0	1	Arrear			
	0	2	0	2	Current			
	0	3	Latrine Tax					
	0	3	0	1	Arrear			
	0	3	0	2	Current			
	0	4	Sanitation Tax					
	0	4	0	1	Arrear			
	0	4	0	2	Current			
	0	5	Lighting Tax					
	0	5	0	1	Arrear			
	0	5	0	2	Current			
	0	6	Education Tax					
	0	7	Vehicle Tax					
	0	8	Animal Tax					
	0	9	Electricity Tax					
	1	1	Advertisement Tax					
1	1	0	1	Arrear				
1	1	0	2	Current				
1	2	Pilgrimage Tax						
1	3	Fire Tax						

	1	4	Street Tax						
	1	5	Theatre/Show Tax						
	1	6	Entertainment Tax						
	1	7	Sewerage tax						
	1	8	Tower Tax						
	1	8	0	1	Arrear				
	1	8	0	2	Current				
	5	1	Octroi& Toll						
	5	1	0	1	Octroi				
	5	1	0	2	Toll				
	5	2	Cess						
	5	2	0	1	Education Cess				
	5	2	0	2	Health Cess				
	8	0	Other Tax						
	8	0	0	1	Rickshaw / Thela/Bicycle Tax				
	8	0	0	2	Platform Tax				
	8	0	9	9	Other tax				
	9	0	Tax Remission & Refund (-)						
					TOTAL :	0	0	0	0
Assigned Revenues & Compensations									
120	1	0	Taxes & duties collected by Others						
	1	0	0	1	Share from duty on transfer of Properties				
	1	0	0	2	Basic Taxes & Duties collected by Others				
	1	0	9	9	Others - Taxes & Duties Collected by Others				
	2	0	Compensation in lieu of Taxes/ duties						
	3	0	Compensations in lieu of Concessions						
					TOTAL :	0	0	0	0
Rental Income from Municipal properties									
	1	0	Rent from Civic Amenities						
	1	0	0	1	Open Plot/Party Plot				
	1	0	0	2	Play Grounds				
	1	0	0	3	Shopping Complexes				

130

1	0	0	4	Markets					
				Marriage Community					
1	0	0	5	Halls/Dharamshala					
1	0	0	6	Slaughter House					
1	0	0	7	Auditorium					
1	0	0	8	Town Hall					
1	0	0	9	Parking plot					
1	0	1	0	Amusement Park					
1	0	9	9	Rent form Other Civic Amenities					
2	0			Rent from Office Buildings					
2	0	0	1	Quarters					
2	0	0	2	Staff Quarters					
2	0	9	9	Other property					
3	0			Rent from Guest					
4	0			Rent from Lease lands					
5	0			Lease Rental Others					
8	0			Other rents					
8	0	0	1	Equipment Rent					
8	0	0	2	Lorry Rent					
8	0	0	3	Lease Rentals					
9	0			Rent remission and refund					
				TOTAL :	0	0	0	0	0

Fees & User Charges

1	0			Empanelment & Registration					
1	0	0	1	Hawkers Registration Fee					
1	0	0	2	Public Works Contractors					
1	0	0	3	Hospitals Registration Fee					
				Private Cattle Pounds and					
1	0	0	4	animals registration fee					
1	0	0	5	Contractor Registration fees.					
1	0	0	6	Professional Registration fees					
				Reg. of Private Hospitals and					
1	0	0	7	Paramedical Institutions					
1	0	0	8	Mutation Fee					
				Other Empanelment &					
1	0	9	9	Registration Charges					
1	1			Licensing Fees					

1	1	0	1	Hawkers License Fee						
1	1	0	2	Shops & Establishment. License Fee						
1	1	0	3	Hospital & Nursing home License Fee.						
1	1	0	4	Plumbing License Fee						
1	1	0	5	Private Cattle Pounds License						
1	1	0	6	Hazardous Storage/product license fees						
1	1	0	7	License fees or Food adulteration						
1	1	0	8	Slaughter House registration						
1	1	0	9	Butchers & Traders of Meat						
1	1	1	0	Poultry Traders						
1	1	1	1	License Fees for Dangerous and Offensive Trades						
1	1	9	9	Other Licensing Fees						
1	2			Fee for Grant of Permit/Permission						
1	2	0	1	Plan Sanction Fee						
1	2	0	2	Non Refundable Fee on Sale of Land						
1	2	0	3	Construction of Building						
1	2	0	4	Construction of Factory						
1	2	0	5	Installation of Machinery						
1	2	9	9	Other Fee for Grant of Permit						
1	3			Fees for Certificate or Extract of Record						
1	3	0	1	Birth & Death certificates						
1	3	0	2	Late Fee for Birth & Death						
1	3	0	3	Fees for Ownership Certificates						
1	3	0	4	Vaccination Certificate						
1	3	0	5	Certificate from Fire Dept. for						
1	3	0	6	Copy Charges right to						
1	3	0	7	Property certificate fees						
1	3	0	8	Marriage Certificate						
1	3	9	9	Other Certificates						
1	4			Development Charges						
1	4	0	1	Market Development charges						
1	4	0	2	Hat Development Charges						
1	4	0	3	Demolition Charges						

1	4	9	9	Other Development Charge					
1	5	Regularisation Fees							
1	5	0	1	Encroachment Removal Fee					
1	5	0	2	Fine for illegal Construction					
1	5	0	3	Regularization of illegal Water & Drainage Connection Fees					
1	5	0	4	Removal of Dangerous Structure Fee					
1	5	0	5	Map Regularisation Fees					
1	5	9	9	Other Regularisation Fee					
2	0	Penalties and Fines							
2	0	0	1	Fine for delayed Tax payment					
2	0	0	2	Recovery of advertisement cost from tax defaulters					
2	0	0	3	Fine on using Electric Motor for Drawing Water/water connection penalty					
2	0	0	4	Shop & Establishment Fine					
2	0	0	5	Contractor Fine					
2	0	0	6	Fine under Cattle Trespass Act					
2	0	0	7	City bus penalty income					
2	0	0	8	Fine Imposed by the Court					
2	0	0	9	Penalty for Destruction of Road					
2	0	1	0	Fine Imposed by Court					
2	0	9	7	Penalty					
2	0	9	8	Penal Interest					
2	0	9	9	Other Fine Imposed by Municipal & Other Law					
4	0	Others Fees							
4	0	0	1	Building Permission Fees					
4	0	0	2	Transfer Fees					
4	0	0	3	Advertisement Fees					
4	0	0	4	Delayed Registration Fees					
4	0	0	5	Notice Fees					
4	0	0	6	Warrant Fees					
4	0	0	7	Misc. income from school					

4	0	0	8	Road damage Recovery Charges					
4	0	0	9	Parks & Gardens Entry Fees					
4	0	1	0	Tuition Fees					
4	0	1	1	Survey Fees					
4	0	1	2	Application Fees RTI Act					
4	0	1	3	Shop & establishment Fees					
4	0	1	4	Connection cancellation Charges					
4	0	1	5	Membership Fees/ Library Fees					
5	0			User Charges					
5	0	0	1	Water charge					
5	0	0	2	Water Tanker Charge					
5	0	0	3	Cleaning of Private water wells					
5	0	0	4	Chamber Connection Charge					
5	0	0	5	Special Sanitation Charge					
5	0	0	6	Septic Tank Clearance					
5	0	0	7	Sewerage Clearance Charges					
5	0	0	8	Drain Water Disposal Fee					
5	0	0	9	Garbage Collection Charges					
5	0	1	0	Pay & Use Toilets					
5	0	1	1	Disposal of Bio-Medical Waste					
5	0	1	2	Medicines					
5	0	1	3	Ambulance Charges					
5	0	1	4	Funeral Van					
5	0	1	5	Funeral/Crematorium Charges					
5	0	1	6	X-Ray Charge					
5	0	1	7	Hospital patient Case Fee					
5	0	1	8	Fire Extinguishing Charges for					
5	0	1	9	Parking Fee					
5	0	2	0	Surveyor & Plan making Fee					
5	0	2	1	Recovery of fodder charge					
5	0	2	2	Service/administrative					
5	0	2	3	City Bus Charges					
5	0	2	4	Gas pipeline Charges					
5	0	2	5	Market Fee					
5	0	2	6	Charge on Hoardings on					
5	0	2	7	Building Permission Charges					
5	0	2	8	Receipt from Hospitals &					

	5	0	9	9	Other User Charges					
	6	0			Entry Fees					
	6	0	0	1	Entry Fee Parks					
	6	0	0	2	Entry Fee Playgrounds					
	7	0			Service/ Administrative Charges					
	7	0	0	1	Road Cutting Charges					
	7	0	0	2	Supervision Charges on Deposit					
	8	0			Other Charges					
	9	0			Fees & User Charges Remission and Refur					
	9	0	0	1	Remission and Refund - Fees					
	9	0	0	2	Remission and Refund - User					
					TOTAL :	0	0	0	0	0

Sales & Hire Charges

150	1	0			Sale of Products					
	1	0	0	1	Sale of Agriculture Products					
	1	0	0	2	Sale of Sand					
	1	0	0	3	Sale of manure					
	1	0	0	4	Sale of Solid waste					
	1	0	0	5	Sale of Tree					
	1	0	9	9	Sale of Other Products					
	1	1			Sale of Forms & Publications					
	1	1	0	1	Sale of Tender Form					
	1	1	0	2	Water Connection Form					
	1	1	0	3	House Transfer Form					
	1	1	0	4	Plans					
	1	1	0	5	Maps					
	1	1	0	6	Hospital& Nursing Registration Form					
	1	1	0	7	Shops & Establishment Registration Form					
	1	1	0	8	Election Form					
	1	1	9	9	Sale of other forms					
	1	2			Sale of stores & scrap					
	1	2	0	1	Sale of Stores					
	1	2	0	2	Sale of Scrap					
1	2	0	3	Revenue from Auction of Obsolete Assets						

3	0	Sale of Others							
3	0	0	1	Old Newspaper					
3	0	0	2	Sale of garbage					
3	0	0	3	Sale of Others					
4	0	Hire Charges for Vehicles							
4	0	0	1	Buses					
4	0	0	2	Trucks/Tractor					
4	1	Hire Charges on Equipment							
4	1	0	1	Road Roller Charges					
4	1	0	2	Hire Charges of Excavator					
4	1	0	3	Rent from Other equipments					
				TOTAL :	0	0	0	0	0

Revenue Grants, Contribution and Subsidies

1	0	Revenue Grant							
1	0	0	1	Grant For Expenditure					
1	0	0	2	Salary & D.A. Grant					
1	0	0	3	Govt. Aid for Primary Education					
1	0	0	4	Family Welfare Grant					
1	0	0	5	Family Planning Aid from Central Government					
1	0	0	6	Per Capita Grant					
1	0	0	7	Census Grant					
1	0	0	8	Irrigation Cess & Water Rate Grant					
1	0	0	9	Grant against Penalty Recovered by Courts Under various Acts					
1	0	1	0	Grant for Chemicals					
1	0	1	1	Grant for Malaria Nirmulan					
1	0	1	2	Grant for Polio Nirmulan					
1	0	1	3	School Children Health Program Grant					
1	0	1	4	Election grant					
1	0	1	5	Compensation Grant					

	1	0	1	6	Grant for Hand Pump/Bore Well					
	1	0	1	7	Natural calamity Grant					
	1	0	1	8	BPL Grant					
	1	0	1	9	SPUR Grant					
	1	0	2	0	JNNURM Grant					
	1	0	2	1	UIDSMT Grant					
	1	0	2	2	IHSDP Grant					
	1	0	2	3	SJSRY Grant					
	1	0	2	4	Special Grants					
	1	0	2	5	Fund for Transferred Institutions					
	1	0	2	6	Fund for Transferred Functions/ Schemes					
	1	0	2	7	Maintenance Grant					
	1	0	9	9	Other Revenue Grants					
	2	0			Reimbursement of Expenses					
	3	0			Contribution towards schemes					
					TOTAL :	0	0	0	0	0

Income from Investments

170	1	0			Interest					
	1	0	0	1	Fixed Deposits with Banks					
	1	0	0	2	Government Securities					
	1	0	0	3	Post Office Deposit					
	1	0	9	9	Other					
	2	0			Dividend					
	3	0			Income from projects taken up on					
	8	0			Others					
					TOTAL :	0	0	0	0	0

Interest Earned

171	1	0			Interest from Bank Accounts					
	1	0	0	1	Saving Bank Accounts					
	2	0			Interest on Loans and advances to Employ					
	2	0	0	1	House Building Advance					
	2	0	0	2	Conveyance/Vehicles					
	2	0	0	3	Festival Advance					
	2	0	0	4	Marriage Advance					

	3	0		Interest on loans to others					
	4	0		Interest on Debtors and Other Receivable					
	8	0		Others Interest					
	8	0	0	1	Interest on Hire Purchase				
	8	0	0	2	Interest on Security Deposits				
	8	0	0	3	Interest on Rent/ Instalments from Shops				
	8	0	0	4	Interest on Rent/ Instalments from Flats				
					TOTAL :	0	0	0	0

Other Income

180	1	0		Deposits Forfeited					
	1	0	0	1	Deposits Forfeited-Contractors-PW				
	1	0	0	2	Deposits Forfeited-Contractors-Other				
	1	0	0	3	Deposits Forfeited-Others				
	1	1		Lapsed Deposits					
	2	0		Insurance Claim Recovery					
	3	0		Profit on Disposal of Fixed assets					
	4	0		Recovery from Employees					
	5	0		Unclaimed Refund payable/Liabilities					
8	0		Miscellaneous Income						
8	0	9	9	Miscellaneous Receipts					
				TOTAL :	0	0	0	0	0

REVENUE EXPENDITURE

Establishment Expenses

	1	0		Salaries, Wages and bonus					
	1	0	0	1	Salaries & Allowances				
	1	0	0	2	Wages				
	1	0	0	3	Ex-gratia				
	1	0	0	4	Octroi				
	1	0	0	5	Performance Bonus				
	1	0	9	9	Others				
	2	0		Benefits and Allowances					
	2	0	0	1	Leave Travel Concessions				
	2	0	0	2	Medical Reimbursements				
	2	0	0	3	Overtime Allowance				

210

2	0	0	4	Uniform to staff					
2	0	0	5	Compensation to Staff					
2	0	0	6	Training & Staff Welfare expenses					
2	0	0	7	Honorarium & Sitting Allowance					
2	0	9	9	Other Benefit and Allowance					
3	0			Pension / P.F. Contribution					
3	0	0	1	Contribution to Pension Fund - Permanent Employee of Municipality					
3	0	0	2	Contribution to Pension Fund - Employee on Deputation					
3	0	0	3	Contribution to Pension Fund - contingent staff					
3	0	0	4	Contribution to Family Pension					
3	0	0	5	P.F. Administrative Charge					
3	0	0	6	Pension Fund Deficit Contribution,					
3	0	0	7	E.S.I. Contribution					
3	0	0	8	Group Insurance Contribution					
3	0	0	9	Medical Insurance for Employee					
3	0	9	9	Contribution to other funds					
4	0			Other Terminal & Retirement Benefits					
4	0	0	1	Leave Encashment					
4	0	0	2	Death cum Retirement Gratuity					
4	0	0	3	Provident fund Shortfall (Interest)					
8	0			Other Establishment Expenses					
				TOTAL :	0	0	0	0	0

Administrative Expenses

1	0			Rent, Rates and Taxes Paid					
1	0	0	1	Rent Expenses					
1	0	0	2	Rates					
1	0	0	3	Taxes/Duties					
1	1			Office Maintenance					

1	1	0	1	Electricity expenses					
1	1	0	2	Water expenses					
1	1	0	3	Security expenses					
1	1	9	9	Other Office Maintenance Expenses					
1	2	Communication Expenses							
1	2	0	1	Telephone Expenses					
1	2	0	2	Mobile Expenses					
1	2	0	3	Fax Expenses					
1	2	0	4	Postage Expenses					
1	2	0	5	Internet Expenses					
1	2	9	9	Other Communication Expenses					
2	0	Books & Periodicals,							
2	0	0	1	Purchases of Books					
2	0	0	2	Magazines					
2	0	0	3	Newspapers					
2	0	0	4	Journals					
2	1	Printing and Stationery							
2	1	0	1	Stationery					
2	1	0	2	General Printing & Stationery					
2	1	0	3	Form Purchase/Printing from other agencies					
2	1	0	4	Xerox Expenses					
2	1	0	5	Computer consumables					
3	0	Traveling & Conveyance							
3	0	0	1	Traveling Expense					
3	0	0	2	Elected members Traveling Expense					
3	0	0	3	Petrol & Diesel					
4	0	Insurance							
4	0	0	1	Cash in Transit Insurance					
4	0	0	2	General Insurance					
4	0	0	3	Fidelity Insurance					
4	0	0	4	Motor Vehicles Insurance					
5	0	Audit Fees							
5	1	Legal Expenses							
5	1	0	1	Court Fees Expenses					
5	1	0	2	LokAdalat Expense					

5	1	0	3	Suit compromises/Payments against court order					
5	1	0	4	Cost of recoveries of tax revenue					
5	1	0	5	License Fee					
5	1	0	6	Filing Fee					
5	1	9	9	Miscellaneous Legal Expenses					
5	2			Professional & Other Fees					
5	2	0	1	Advocate Fee Expense					
5	2	0	2	Engineer Fees					
5	2	0	3	Architect					
5	2	0	4	Consultancy Charges					
6	0			Advertisement and Publicity					
6	0	0	1	Advertisement in News Paper					
6	0	0	2	Advertisement in Electronic					
6	0	0	3	Photograph Expense					
6	0	0	4	Organizing Festivals					
6	0	0	5	Hospitality Expenses					
6	0	9	9	Other Advertisement and Publicity Expenses					
6	1			Membership & subscriptions					
8	0			Other Administration Expense					
8	0	0	1	Honorarium to Council Members					
8	0	0	2	Telephone allowance to council members					
				TOTAL :	0	0	0	0	0

Operations & Maintenance

1	0			Power & Fuel					
1	0	0	1	Electricity charges					
1	0	0	2	Electricity charges for street Light					
1	0	0	3	Generator Bill					
1	0	0	4	Petrol, Diesel & Gas					
2	0			Bulk Purchases					
2	0	0	1	Electricity purchase for Distribution					
2	0	0	2	Water purchase for Distribution					
3	0			Consumption of Stores					

3	0	0	1	Consumption of Solid Waste Plastic Bags					
3	0	0	2	Street Light materials					
3	0	0	3	House Pipes/Suction pipes for fire brigade					
3	0	0	4	Fire hydrants/Other stores for fire brigade					
3	0	0	5	Pesticides					
3	0	0	6	Chlorine, chemicals for water department					
3	0	0	7	Water testing expenses					
3	0	0	8	Books, Stationary & related items purchase for school					
3	0	0	9	Fodder for Impounding Animals					
3	0	1	0	Medicine & Cloth					
3	0	1	1	G.I. Pipes & Section Pipes					
3	0	9	9	Consumption of Stores - Other Stores					
4	0			Hire Charges					
4	0	0	1	Machinery Hire Charges					
4	0	0	2	Vehicle Hire Charges					
4	0	9	9	Other Hire Charges					
5	0			Repairs & maintenance Infrastructure Ass					
5	0	0	1	Repairs & maintenance -Water Supply					
5	0	0	2	Repairs & maintenance -Sewerage					
5	0	0	3	Repairs & maintenance -Storm water Drains					
5	0	0	4	Repairs & maintenance -Roads & Pavements					
5	0	0	5	Repairs & maintenance -Bridges & Culverts					
5	0	0	6	Repairs & maintenance -Street Lights					
5	0	0	7	Repairs & maintenance -Dumping Grounds					

5	0	0	8	Repairs & maintenance -Treatment plants					
5	0	9	9	Repairs & maintenance -Other Infrastructure Assets					
5	1			Repairs & maintenance Civic Amenities					
5	1	0	1	Repairs & maintenance -Ground Leveling Expense					
5	1	0	2	Repairs & maintenance -Parks & Gardens					
5	1	0	3	Repairs & maintenance -Wells & Ponds					
5	1	0	4	Repairs & maintenance -Tanks					
5	1	0	5	Repairs & maintenance -Culverts					
5	1	0	6	Repairs & maintenance -Lakes					
5	1	0	7	Repairs & maintenance -Play Grounds					
5	1	0	8	Repairs & maintenance -Stadium					
5	1	0	9	Repairs & maintenance -Play materials					
5	1	1	0	Repairs & maintenance -Arts & Culture					
5	1	1	1	Repairs & maintenance -Art Gallery					
5	1	1	2	Repairs & maintenance -School					
5	1	1	3	Repairs & maintenance -Libraries					
5	1	1	4	Repairs & maintenance -Parking Lots					
5	1	1	5	Repairs & maintenance -Markets					
5	1	1	6	Repairs & maintenance - Hospitals					

5	1	1	7	Repairs & maintenance -Public Toilets					
5	1	1	8	Repairs & maintenance -Sulabh Toilets Expense					
5	1	1	9	Repairs & maintenance - OctroiNakas					
5	1	2	0	Repairs & maintenance - Slaughter houses					
5	1	2	1	Repairs & maintenance - Heritage structures					
5	1	9	9	Repairs & maintenance -Other Civic amenities					
5	2	Repairs & maintenance Buildings							
5	2	0	1	Repairs & maintenance - Residential Buildings					
5	2	0	2	Repairs & maintenance - Commercial Buildings					
5	2	0	3	Repairs & maintenance -Office buildings					
5	2	0	4	Repairs & maintenance -Public Buildings					
5	2	0	5	Repairs & maintenance -Staff Quarters					
5	2	9	9	Repairs & maintenance -Other Buildings					
5	3	Repairs & Maintenance Vehicles							
5	9	Repairs & maintenance Others							
5	9	0	1	Repairs & maintenance -Furniture Fixture					
5	9	0	2	Repairs & maintenance -Electrical appliances					
5	9	0	3	Repairs & maintenance -General Office Equipment					
5	9	0	4	Repairs & maintenance -Survey &Drawing equipments					
5	9	0	5	Repairs & maintenance -Computes & Software					

	5	9	9	9	Repairs & maintenance -Other Assets					
	8	0			Other Operating and maintenance expenses					
	8	0	0	1	Garbage Clearance					
	8	0	0	2	Expenses for Burying Unclaimed Dead bodies					
	8	0	0	3	Slum Area Maintenance Expenses					
	8	0	0	4	Pig Removal & Disposal Expense					
	8	0	0	5	Rat & Dog Disposal Expense					
	8	0	0	6	Removal of illegal Construction Expense					
	8	0	0	7	Removal of encroachments Expenses					
	8	0	0	8	Expenses for Cutting of dangerous trees					
	8	0	0	9	Flood Control Expense					
	8	0	1	0	Food Sample Expense					
	8	0	1	1	Improvement in traffic systems					
	8	0	1	2	Tax for Public Transport vehicles					
	8	0	1	3	Expense for statue					
	8	0	1	4	Pollution Control Exp.					
	8	0	1	5	Octroi, Transport Unloading Charge					
	8	0	1	6	Testing & inspection					
	8	0	1	7	Water Purification					
	8	0	1	8	Beautification programmed					
	8	0	1	9	Unexpected Expense					
	8	0	9	9	Others - Operation & Maintenance Expenses					
					TOTAL :	0	0	0	0	0

Interest & Finance Charges								
240	1	0	Interest on Loans from Central Govt.					
	2	0	Interest on Loans from State Govt.					
	3	0	Interest on Loans from Government					
	4	0	Interest on Loans from International					
	5	0	Interest on loans from Banks & Other					
	5	0	0	1	Interest on Loan from Bank			
	5	0	0	2	Interest On Loan from Financial Institutions			
	6	0	Other Interest					
	7	0	Bank Charges					
8	0	Other Finance Expenses						
TOTAL :					0	0	0	0
Programme Expenses								
250	1	0	Elections Expenses					
	2	0	Own Programme					
	2	0	0	1	Control & Prevention of Infectious diseases			
	2	0	0	2	Polio Eradication Programme			
	2	0	0	3	Family Welfare Publicity/ expenditure			
	2	0	0	4	Family Welfare Incentive			
	2	0	0	5	Primary Education			
	2	0	0	6	Productive activities for the physically handicapped & mentally retarded			
	2	0	0	7	Exp. For Anti Larval Scheme.			
	2	0	0	8	BCG & Other Vaccination Exp			
	2	0	0	9	Other social Upliftment Programmes			
	2	0	1	0	Special Drive for clean City			
	2	0	9	9	Own Programme- Others			
	3	0	Share in Programme of others					
	4	0	Programme Expenditure from Specific					
4	0	0	1	Programme Exp-SPUR Grant				
4	0	0	2	JNNURM Grant				

	4	0	0	3	UIDSMT Grant					
	4	0	0	4	IHSDP Grant					
	4	0	0	5	SJSRY Grant					
					TOTAL :	0	0	0	0	0

Revenue Grants, Contribution & Subsidies

260	1	0			Grants					
	2	0			Contribution					
	2	0	0	1	Contribution to Special Funds					
	2	0	0	2	Contribution to Relief Funds					
	2	0	0	3	Contribution to Other Funds					
	3	0			Subsidies					
					TOTAL :	0	0	0	0	0

Miscellaneous Expenses

271	1	0			Loss on disposal of Assets					
	2	0			Loss on disposal of Investments					
	3	0			Decline in value of Fixed Assets on					
					TOTAL :	0	0	0	0	0

Prior Period Item

280	1	0			Taxes– Prior Period					
	1	0	0	1	Prior Period Income- Holding Tax					
	1	0	0	2	Prior Period Income- Water tax					
	1	0	0	3	Prior Period Income- Latrine Tax					
	1	0	0	4	Prior Period Income-Education Cess					
	1	0	0	5	Prior Period Income-Health Cess					
	1	0	0	7	Prior Period Income- Advertisement Tax					
	1	0	0	8	Prior Period Income- Tower Tax					
	1	0	9	9	Prior Period Income- Others Taxes					
	2	0			Other Revenues– Prior Period					

	3	0	Recovery of revenues written off– Prior						
	4	0	Other Income– Prior Period						
				TOTAL :	0	0	0	0	0

CAPITAL RECEIPT

Grants, Contribution For specific purposes

320	1	0	Central Government						
	1	0	0	1					
	1	0	0	2					
	1	0	0	3					
	1	0	0	4					
	1	0	0	5					
	2	0	State Government						
	2	0	0	1	Capital Grant for Development				
	2	0	0	2	Capital Grant under				
	2	0	0	3	Capital Grant under				
	2	0	0	4	Capital Grant under				
	2	0	0	5	Capital Grant under Finance Commission				
	2	0	0	6					
	3	0	Other Government Agencies						
	4	0	Financial Institutions						
5	0	Welfare Bodies							
6	0	International Organizations							
8	0	Others							
				TOTAL :	0	0	0	0	0

Secured Loans

330	1	0	Loans From Central Government						
	2	0	Loans from State Government						
	3	0	Loans from Government Bodies &						
	4	0	Loans from International Agencies						
	5	0	Loans from Banks & Financial						
	5	0	0	1	Loan from Bank				
	5	0	0	2	Loan from HUDCO				
	5	0	0	3	Loan from Financial Institutions- OTHERS				
	6	0	Other Term Loans						

	7	0	Bonds, Debentures or Open Market						
	8	0	Other Loans						
				TOTAL :	0	0	0	0	0

Unsecured Loans

331	1	0	Loans from Central Government						
	2	0	Loans from State Government						
	3	0	Loans from Government Bodies &						
	4	0	Loans from International Agencies						
	5	0	Loans from Banks and Financial						
	6	0	Other Financial Institutions						
	7	0	Other Term Loans						
	8	0	Bonds, Debentures or Open Market						
	9	0	Other Loans						
				TOTAL :	0	0	0	0	0

Deposits Received

340	1	0	From Contractors/ Suppliers						
	1	0	0	1	Earnest Money Deposit				
	1	0	0	2	Security Deposit				
	1	0	0	3	Retention Money				
	2	0	Deposits- Revenues related						
	2	0	0	1	Deposits against Rental				
	2	0	0	2	Deposits against Water				
	2	0	0	3	Deposits against Auction				
	3	0	From Staff						
8	0	From Others							
				TOTAL :	0	0	0	0	0

Deposit works(Works as executing Agencies)

341	1	0	Civil works						
	2	0	Electrical works						
	3	0	Others						
				TOTAL :	0	0	0	0	0

Other Receipt

	1	0	Loan and advances to employees						
	1	0	0	1	Salary Advance				
	1	0	0	2	House Building Allowance				
	1	0	0	3	Permanent Advance				

1	0	0	4	Festival Advance Loan					
1	0	0	5	Vehicle Advances					
1	0	0	6	Travel Advance					
1	0	0	7	Vehicle Advance					
1	0	0	8	Medical Advance					
1	0	0	9	Advance for project					
2	0			Employee Provident Fund Loans					
3	0			Loan To Others					
4	0			Advance to Suppliers and contractors					
4	0	0	1	Advance to Suppliers					
4	0	0	2	Advance to Contractors					
5	0			Advance to others					
7	0			Any Other (Please specify)					
8	0								
				TOTAL :	0	0	0	0	0

CAPITAL EXPENDITURE

Fixed Assets

1	0			Land					
1	0	0	1	Land-Municipality					
2	0			Buildings					
2	0	0	1	Buildings -Municipality					
3	0			Roads & Bridges					
3	0	0	1	Concrete Roads					
3	0	0	2	Black Topped Roads					
3	0	0	3	Other Roads					
3	0	0	4	Bridges					
3	0	0	5	Culverts					
3	1			Sewerage & Drainage					
3	1	0	1	Sewerage					
3	1	0	2	Drainage					
3	2			Waterways					
3	2	0	1	Bore wells					
3	2	0	2	Open wells					
3	2	0	3	Reservoirs					
3	2	0	4	Distribution & Regulation System					
3	2	0	5	Transmission					
3	3			Public Lighting					

410

	3	3	0	1	Lamp Posts					
	3	3	0	2	Transformers					
	3	3	0	3	Sub-Station					
	4	0			Plants & Machinery					
	4	0	0	1	Plants & Machinery -Municipality					
	5	0			Vehicles					
	5	0	0	1	Vehicles -Municipality					
	6	0			Office & Other Equipments					
	6	0	0	1	Office & Other Equipments - Municipality					
	7	0			Furniture, Fixtures, fittings and Electrical					
	7	0	0	1	Furniture, Fixtures, fittings and					
	8	0			Other Fixed Assets					
	9	0			Assets Under Disposal					
					TOTAL :	0	0	0	0	0

Capital Works in Progress

412	0	1			Municipal Fund-					
	1	0			Specific Grants					
	1	0	0	1	Capital WIP-Development Fund- Housing					
	1	0	0	2	Capital WIP- Development Fund- IT & E-Governance					
	1	0	0	3	Capital WIP- Development Fund- Water Supply					
	1	0	0	4	Capital WIP -Development Fund- Public Works					
	1	0	0	5	Capital WIP -Development Fund- Health & Sanitation					
	1	0	0	6	Capital WIP-JNNURM Grant					
	1	0	0	7	Capital WIP -SPUR Grant					
	1	0	0	8	Capital WIP-Fund for Transferred Institution					
	1	0	9	9	Capita WIP-Other Specific Grant					
	2	0			Special funds					
	3	0			Specific Schemes					
					TOTAL :	0	0	0	0	0

Investments(General Funds)									
420	1	0	Investment in Central Government						
	2	0	Investment in State Government						
	3	0	Debentures & Bond						
	4	0	Preference Shares						
	5	0	Equity Share						
	6	0	Units of Mutual Fund						
	8	0	Other Investment						
					TOTAL :	0	0	0	0
Investment (Other Funds)									
421	1	0	Investment in Central Government						
	2	0	Investment in State Government						
	3	0	Debentures & Bond						
	4	0	Preference Shares						
	5	0	Equity Share						
	6	0	Units of Mutual Fund						
	8	0	Other Investment						
	8	0	0	1	Fixed Deposits - Special Funds				
	8	0	0	2	Fixed Deposits - Grant				
	8	0	0	3	Fixed Deposits - Loan				
				TOTAL :	0	0	0	0	0
Stock – in- hand (Current asset)									
430	1	0	Stores						
	1	0	0	2	Purchase of Material - Stores				
	2	0	Loose Tools						
	8	0	Others						
				TOTAL :	0	0	0	0	0
Loans, Advance and Deposits with others									
	1	0	Loan and advances to employees						
	1	0	0	1	Salary Advance				
	1	0	0	2	House Building Allowance				
	1	0	0	3	Permanent Advance				
	1	0	0	4	Festival Advance Loan				
	1	0	0	5	Vehicle Advances				
	1	0	0	6	Travel Advance				
	1	0	0	7	Vehicle Advance				

460	1	0	0	8	Medical Advance					
	1	0	0	9	Advance for project					
	2	0			Employee Provident Fund Loans					
	3	0			Loan To Others					
	4	0			Advance to Suppliers and contractors					
	4	0	0	1	Advance to Suppliers					
	4	0	0	2	Advance to Contractors					
	5	0			Advance to others					
	6	0			Deposits with external Agencies					
	6	0	0	1	Deposit with Electricity Board					
	6	0	0	2	Telephones					
	6	0	0	3	Water					
	6	0	0	4	Petrol Pumps					
	8	0			Other current assets					
				TOTAL :	0	0	0	0	0	
Other Assets										
470	1	0			Deposit Works - Expenditure					
					TOTAL :	0	0	0	0	0
Other Payments										
					Creditor-					
					Contractor Control Accounts					
					Supplier Control Accounts					
					Creditor for Expense					
					Employee liabilities (Liabilities towards					
					Recoveries Payable					
		0		1	Recoveries Payable – Employees					
		0		2	Recoveries Payable – Statutory Deductions					
					Government Dues payable					

350

				Refunds payable					
				Others					
				Loans From Central Government					
				Loans from State Government					
				Loans from Government Bodies &					
				Loans from International Agencies					
				Loans from Banks & Financial					
		0	1	Loan from Bank					
		0	2	Loan from HUDCO					
		0	3	Loan from Financial Institutions- OTHERS					
				Other Loans					
				(Any Other Please specify)					
				TOTAL :	0	0	0	0	0

Form BUD - 7

Name of the Municipality

Quarterly Budget Variance Report (Revenue)

For the period from -----to-----

Code No.	Head of Account	Budget Estimate (Rs.)	Progressive Total at the end of each quarter Rs.				Variance Rs.	Remark
			Qtr. 1	Qtr. 2	Qtr. 3	Total		
1	2	3	4	5	6	7	8	9
	REVENUE RECEIPTS							
110	Tax Revenue	35000000						
120	Assigned Revenues & Compensations	70000000						
130	Rental Income from Municipal properties	6000000						
140	Fees & User Charges	13805000						
150	Sales & Hire Charges	1800000						
160	Revenue Grants, Contribution and Subsidies	668000000						
170	Income from Investments	0						
171	Interest Earned	0						
180	Other Income	0						
	TOTAL :REVENUE RECEIPTS							
	REVENUE EXPENDITURE							
210	Establishment Expenses	403225000						
220	Administrative Expenses	20180000						
230	Operations & Maintenance	430700000						
240	Interest & Finance Charges	0						
250	Programme Expenses	36500000						
260	Revenue Grants, Contribution & Subsidies	0						
271	Miscellaneous Expenses	0						
	TOTAL :REVENUE EXPENDITURE							

Form BUD - 7

Name of the Municipality

Quarterly Budget Variance Report (Capital)

For the period from -----to-----

Code No.	Head of Account	Budget Estimate (Rs.)	Progressive Total at the end of each quarter Rs.				Variance Rs.	Remark
			Qtr. 1	Qtr. 2	Qtr. 3	Total		
1	2	3	4	5	6	7	8	9
	CAPITAL RECEIPTS							
320	Grants, Contribution For specific purposes	370000000						
330	Secured Loans	0						
331	Unsecured Loans	0						
340	Deposits Received	0						
341	Deposit works(Works as executing Agencies)	0						
	Other Receipts (Returned of Loan Advance Deposit etc)	0						
	TOTAL :CAPITAL RECEIPTS	370000000	0	0	0	0	0	0
	CAPITAL EXPENDITURE							
410	Fixed Assets	252500000						
412	Capital Works in Progress	0						
420	Investments(General Funds)	0						
421	Investment (Other Funds)	0						
430	Stock - in- hand (Current asset)	5000000						
460	Loans, Advance and Deposits with others	6500000						
470	Other Assets	0						
	Other Payments (Repayment of Loan, Advance and Other liabilities)	10000000						
	TOTAL :CAPITAL EXPENDITURE	274000000	0	0	0	0	0	0

BUDGET REVIEW FORM					
Name and Code of Function/Department					
Department Goals:					
Existing Service Level Indicators:					
Target Service Level Indicators for the Budget Year: __					
Indicator of performance	Budget Last Previous Year ---- -----	Budget Estimate- Current Year-- -----	Budget for 20____	Change from Previous Year (%)	Change from Current Year (%)
Total Revenue (Rs. 000)- Only if applicable					
Total Expenditure (Rs. 000)					
Ratio of Total Expenditure to Total Revenue (%)					
Direct Expenditure % to Total Expenditure					
Cost of Outputs:					

Estimation Sheet for Rental Income

Function :

Account Code :

Ward	No. of units	Demand for Current year	Amount outstanding		Expected growth		Total Demand	Expected collection		
			Current year	Earlier years	Rate / No.	Amount	Amount	Current year	Earlier years	Total
1										
2										
3										
4										
5										
6										
7										
8										
9										
10										

Different types of rental income shall be separately listed , showing appropriate function.

Estimation Sheet for Administrative Expenses

Function Code	Function Name	A/c Name & No.		A/c Name & No.		(Group Total)
		Average expense (past 3 years)	Budget amount	Average expense (past 3 years)	Budget amount	
00	General Administration					
01	Municipal Body					
02	Administration					
....						
Total						
Previous Year						
Remarks						

Note :If figure from last three years is available then last previous year shall be considered for existing head.Proper estimation will be made for new Expense

Estimation Sheet for Operation and Maintenance expenses

Function Code	Function Name	A/c Name & No.		A/c Name & No.		(Group Total)
		Average expense (past 3 years)	Budget amount	Average expense (past 3 years)	Budget amount	
00	General Administration					
01	Municipal Body					
02	Administration					
....						
Total						
Previous Year						
Remarks						

Note :Different types of Operating Expenses shall be separately listed , showing appropriate function.

Estimation Sheet for Interest and Finance charges

Function Code	Function Name	A/c Name & No.		A/c Name & No.		(Group Total)
		Average expense (past 3 years)	Budget amount	Average expense (past 3 years)	Budget amount	
00	General Administration					
01	Municipal Body					
02	Administration					
....						
Total						
Previous Year						

Remarks

Note :Different types of Interest and finance charges shall be separately listed , showing appropriate function.

Estimation Sheet for Programme Expenses / Grants etc.

Function Code	Function Name	A/c Name & No.		A/c Name & No.		(Group Total)
		Average expense (past 3 years)	Budget amount	Average expense (past 3 years)	Budget amount	
00	General Administration					
01	Municipal Body					
02	Administration					
....						
Total						
Previous Year						
Remarks						

Note :Different types of Programme expenses , Grants , etc shall be separately listed , showing appropriate function.

Estimation Sheet for Capital Receipts

Account Code	Function Code	Source of receipt	Purpose and details	Function Code	Amount
Grants, Contribution For specific purposes					
32010					
32020					
.....					
Total					
Secured Loans					
33010					
33020					
.....					
Total					
Unsecured Loans					
33110					
33120					
.....					
Total					
Deposit Received					
34010					
Total					

Estimation Sheet for Capital Payments

Function

Particulars	Work order details , if any	Amount of payment till date	Amount of payment expected till the end of the Current Year	Amount expected to be paid in the next year

Use separate sheets for each function.

The gross amount of all works under a particular budget code shall be carried in the last column and aggregated at the Summary Budget level.

Estimation Sheet for Other Receipts and Payments

Note : BIS 16 shall be designed by ULBs depending on their requirements

List of Budget Forms

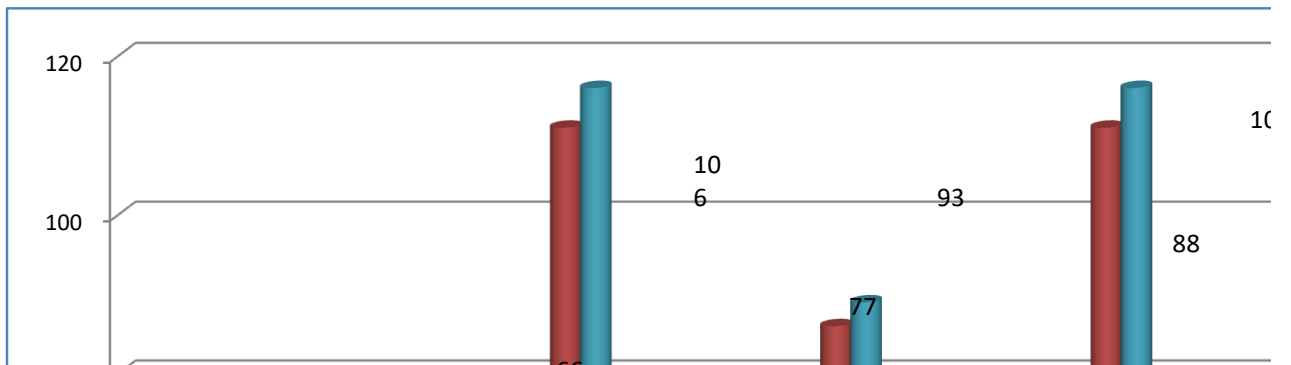
Sl.No	Particular of the Form	From No	BMAM No	BMAR No
1	Detailed Head Function Wise Budget	BUD 1	BUD -1	75
2	Detailed Head Funtion wise Consolidated Budget	BUD 2 a	BUD 2	76
3	Minor Accounts Head Function wise Consolidated Budget	BUD-2 b	BUD-2	76
4	Summary of the Budget	BUD 3	BUD-3	77
5	Major Accounts Head Wise Budget	BUD-4	BUD-4	78
6	Summary of Functionwise Budget	BUD-5	BUD-5	79
7	Quaterly Budget Variance (Revenue)Report	BUD-7 (R)	BUD 7	81
8	Quaterly Budget Variance (Capital) Report	BUD-7 (C)	BUD 7	81
9	OutLay,Output,and Out Come	BUD-Outcome		
10	Estiamtion Sheet for Property Tax	BIS 1		
11	Estiamtion Sheet for Water Charges	BIS 2		
12	Estiamtion Sheet for Advertisement Tax	BIS -3		
13	Estiamtion Sheet for Licensing Fee	BIS 4		
14	Estimation Sheet for Rental Income	BIS 5		
15	Estimation Sheet for Mobile Tower	BIS 6		
16	Estmation Sheet for assigned revenue and General Grant	BIS 7		
17	Estiamtion sheet for other income	BIS 8		
18	Estiamtion sheet for Establishment Expense	BIS 9		
19	Estimation Sheet for Administrative Expenses	BIS 10		
20	Estiamtion sheet for Operationa and Maintenance Expense	BIS 11		
21	Estiamtion sheet for Interest and Finance Charges	BIS 12		
22	Estimation Sheet for Programme Expenses / Grants etc.	BIS 13		
23	Estimation Sheet for Capital Receipts	BIS 14		
24	Estimation Sheet for Capital Payments	BIS-15		
25	Estimation Sheet for Other Receipts and Payments	BIS-16		

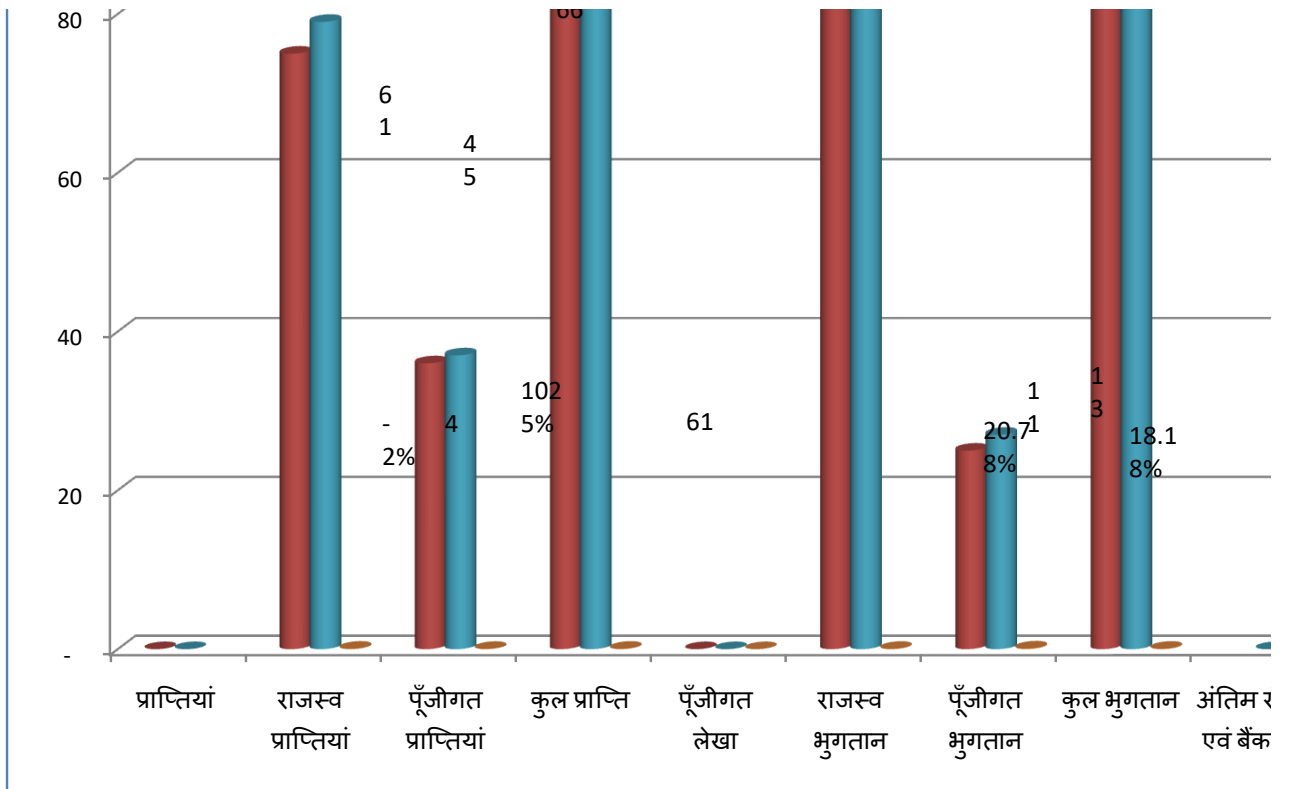
Form BUD - 3 (BMAR FORM 77)

Nagar Parishad Mokama

SUMMARY OF BUDGET FOR THE PERIOD 16-17

SL NO		चालू वर्ष 2017-18 का बजट (Budget Estimate for the current year 2017-18)	वर्ष 2018-19 बजट अनुमान (Budget Estimate for 2018-19)	Percentage FY 2017-18 Vs 2018-19
(ADD)	प्राप्तियां	Rs In Crore	Rs In Crore	
B1	राजस्व प्राप्तियां	75	79	5.33%
B2	पूँजीगत प्राप्तियां	36	37	2.78%
B (B1+B2)	कुल प्राप्ति	111	116	4.50%
(LESS)	पूँजीगत लेखा	Rs In Crore	Rs In Crore	
C1	राजस्व भुगतान	86	89	3.49%
C2	पूँजीगत भुगतान	25	27	8.00%
C(C1+C2)	कुल भुगतान	111	116	4.50%
D (A+B-C)	अंतिम रोकड़ एवं बैंक शेष		-	





06

■ चालू वर्ष 2017-18 का बजट
(Budget Estimate for the current year 2017-18)

■ वर्ष 2018-19 बजट अनुमान
(Budget Estimate for 2018-19)

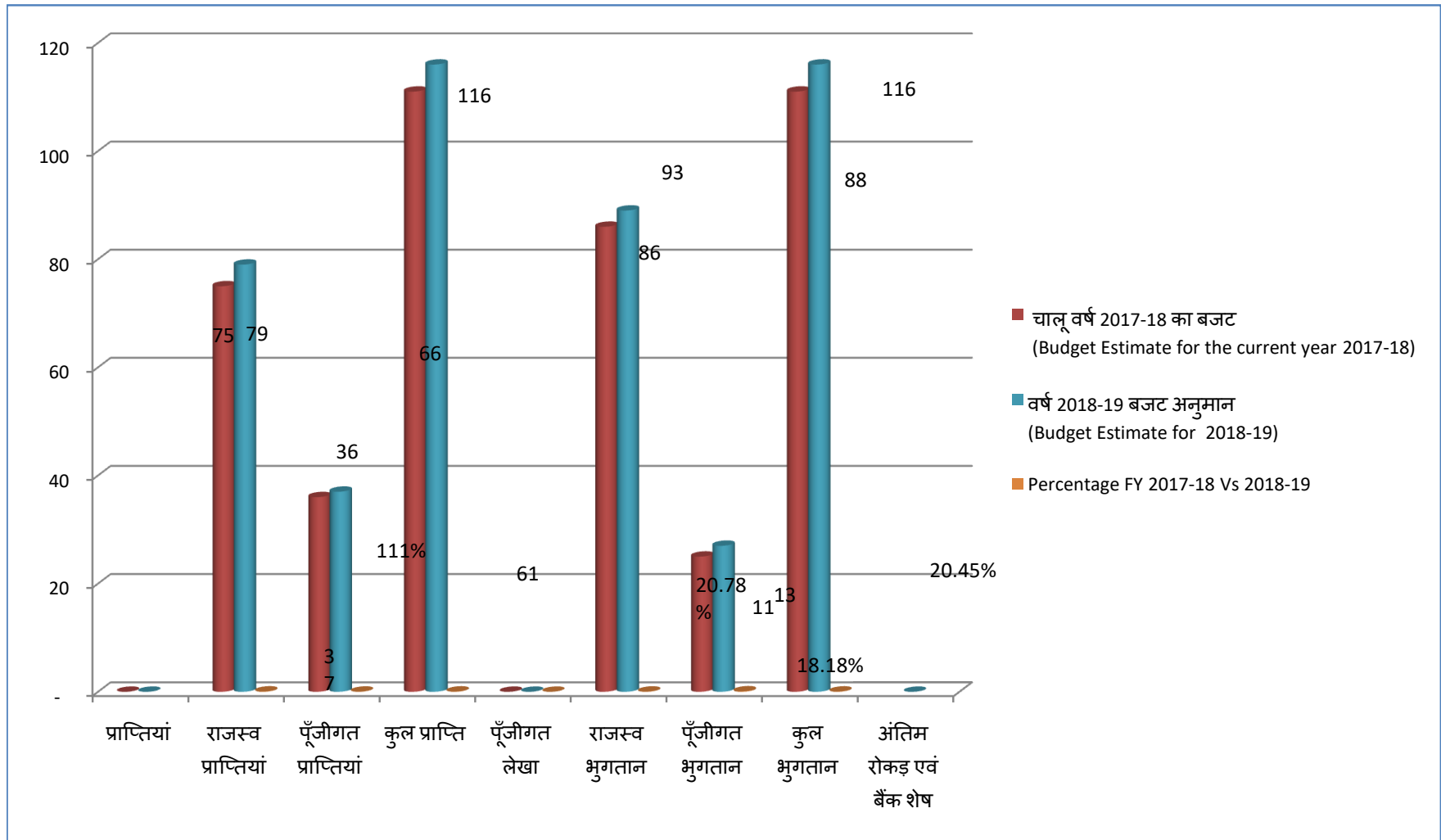
■ Percentage FY 2017-18 Vs 2018-19

20.4
5%



लोकड

शेष



Nagar Parishad Mokama (Patna)

वर्ष 2017-18 बजट में शहरी गरीब के आधारभूत सेवाओं के लिए आवंटित प्रावधान
for basic Services For Urban Poor from Budget 2018-19

Provision

बजट शीर्षक (Budget Head)	Budget Amount FY 2018-19 (Rs.)	Amount Alloted for BSUP FY 2018-19	प्रतिशत
NULM/SJSRY	50000000	20000000	40%
IHSDP Grant (IHSDP अनुदान)/Housing for All	293000000	117200000	40%
Swach Bharat Mission	30000000	12000000	40%
Concrete Road	80000000	32000000	40%
Distribution & Regulation System	50000000	20000000	40%
Lamp Post	5000000	2000000	40%
Other Fixed Assets	20000000	8000000	40%
Garbage Clearance	40000000	16000000	40%
Other Social Uplifment Programmes	20000000	8000000	40%
Own Programme	200000	80000	40%
any other specify name			
Total Expenditure In BSUP	538200000	215280000	

Mokama Municipal Council

OUTLAY, OUTPUT AND OUTCOME FOR THE PROPOSED SCHEMES (प्रस्तावित योजना का परिव्यय, निर्गम और परिणाम)

S. No (क्र. सं.)	Major Program/Service (प्रमुख कार्यक्रम / सेवा)	Objective/ Outcome (उद्देश्य / परिणाम)	Rupees in (with two decimal points) (राशी में)			Quantifiable Deliverables / Physical Outputs (परिमाणु प्रदेय / भौतिक निर्गम)	Projected Outcomes अनुमानित परिणाम/ प्रतिफल	Processes/ Timelines प्रक्रियाओं / समयसीमा	Remarks /Risk Factors टिप्पणियां / जोखिम कारक
			Budget Current Year (चालू वर्ष 2017-18 का बजट)	Revised Estimate- Current Year (संशोधित अनुमान - चालू वर्ष)	Financial Outlays- Budget Year (बजट वर्ष- 2018-19) का वित्तीय परिव्यय)				
	Concrete Roads (कंक्रीट सड़क)		70000000		80,000,000				
	Other Roads (अन्य सड़क)		60000000		50,000,000				
	Lamp Posts (दीपक पदों) (प्रकाश व्यवस्था)		15000000		5,000,000				
	वितरण एवं नियमन प्रणाली		500000		50,000,000				
	Garbage Clearance (कचरा निकासी) (नाली उराही)		40000000		40000000				

